

**Mission d'Organisme Unique de Gestion Collective des  
eaux d'irrigation sur le sous bassin Garonne Amont**

Dossier de Candidature de la Chambre d'agriculture de Haute-Garonne

**a**GRICULTURES  
& TERRITOIRES  
CHAMBRE D'AGRICULTURE  
HAUTE-GARONNE

TERRES d'**a**VENIR



# Table des Matières

<b>1</b>	<b>Raison sociale dénomination</b> .....	<b>2</b>
<b>2</b>	<b>Adresse du siège social de la structure candidate</b> .....	<b>2</b>
<b>3</b>	<b>Nature de la structure candidate</b> .....	<b>2</b>
3.1	<i>La Chambre d'Agriculture de Haute-Garonne</i> .....	2
3.2	<i>Création d'un service commun pour gérer l'organisme unique</i> .....	3
<b>4</b>	<b>Justification du périmètre demandé</b> .....	<b>4</b>
<b>5</b>	<b>Principes de représentation des irrigants et choix des membres décisionnaires</b> .....	<b>7</b>
5.1	<i>Le comité de gestion</i> .....	8
5.2	<i>Les Commissions Territoriales</i> .....	8
5.3	<i>Le Comité Mixte de Concertation</i> .....	10
5.4	<i>Coordination entre les OUGC</i> .....	11
5.5	<i>Le Service Technique</i> .....	11
5.6	<i>Missions</i> .....	12
5.6.1	<i>Missions Obligatoires</i> .....	12
5.6.2	<i>Missions supplémentaires</i> .....	12
5.6.3	<i>L'articulation avec les services de l'état</i> .....	13
<b>6</b>	<b>Principes de prise de décision et garanties d'équité entre irrigants</b> .....	<b>13</b>
<b>7</b>	<b>Moyens prévus pour assumer la mission</b> .....	<b>14</b>
7.1	<i>Moyens humains</i> .....	14
7.2	<i>Moyens techniques</i> .....	14
7.3	<i>Moyens financiers</i> .....	14
<b>8</b>	<b>Acceptation de gérer le volume prélevable</b> .....	<b>16</b>
<b>9</b>	<b>Mode de gestion de la ressource</b> .....	<b>16</b>
9.1	<i>Le protocole de gestion</i> .....	16
9.2	<i>Les échanges de données techniques</i> .....	19
<b>10</b>	<b>Engagement à fournir les données à l'administration</b> .....	<b>19</b>

# 1 Raison sociale dénomination

**Chambre d'Agriculture de Haute-Garonne**

## 2 Adresse du siège social de la structure candidate

61 allée de Brienne BP 7044  
31 069 TOULOUSE CEDEX 7  
Tel : 05 61 10 42 50  
Fax: 05 61 23 45 98

Personnes en charge du dossier:

Elu responsable professionnel : Luc Mesbah  
Responsable technique : Guillaume FERRANDO  
Mail : [guillaume.ferrando@haute-garonne.chambagri.fr](mailto:guillaume.ferrando@haute-garonne.chambagri.fr)  
Site : [www.haute-garonne.chambagri.fr](http://www.haute-garonne.chambagri.fr)

## 3 Nature de la structure candidate

### 3.1 La Chambre d'Agriculture de Haute-Garonne

La Chambre d'Agriculture est un établissement public à caractère administratif.

Son statut et ses fonctions de chambre départementale sont définis par le code rural dans ses articles R511-1 et suivants.

Elle est placée sous la tutelle de l'État et administrée par des élus représentant l'activité agricole, les groupements professionnels agricoles et les forestiers qui sont renouvelés tous les 6 ans (annexes 5 et 6).

Son président représente la Chambre d'Agriculture en justice et dans tous les actes de la vie civile, il est ordonnateur des dépenses et des recettes. Les budgets et comptes financiers sont votés en session et soumis à l'approbation du Préfet (annexe 4).

La Chambre départementale est soumise au contrôle financier applicable aux établissements publics.

Elle a un double rôle de :

- représentation des intérêts de l'agriculture (et à ce titre des irrigants) auprès des pouvoirs publics et des collectivités territoriales ;
- développement durable des entreprises agricoles et des territoires ruraux ainsi que de préservation et valorisation des ressources naturelles.

### **3.2 Création d'un service commun pour gérer l'organisme unique**

Le sous bassin Garonne Amont s'étend sur 9 départements, dont 3 sont principalement concernés sur ce périmètre par l'utilisation de l'eau pour l'irrigation (le Tarn et Garonne, l'Ariège et la Haute-Garonne), les 6 autres (l'Aude, les Hautes-Pyrénées, le Lot, le Lot et Garonne, le Tarn et le Gers) ne sont concernés sur leur territoire qu'à la marge, pour un nombre d'irrigants limité.

Un «**Service commun Organisme Unique pour la gestion des prélèvements d'irrigation du sous bassin Garonne Amont**», sera créé par les Chambres d'Agriculture principalement concernées par le bassin Garonne Amont.

Le service commun sera rattaché à la Chambre d'Agriculture de Haute-Garonne.

Le service commun sera organisé conformément à l'article L 514-2 du code rural et de la pêche maritime et le décret n° 2011-2093 du 30 décembre 2011 fixant les modalités de création de services communs entre les établissements du réseau des chambres d'agriculture (cf délibération du 29 juillet 2012).

L'objet de ce service commun est la mise en commun par les Chambres d'Agriculture adhérentes de moyens humains techniques et financiers permettant sur le périmètre du sous bassin Garonne Amont la gestion collective des prélèvements d'eau à usage agricole, en vertu de la loi sur l'eau et les milieux aquatiques du 30 décembre 2006, précisée par le décret d'application paru le 24 septembre 2007 codifié aux articles R. 211-111 et suivants du code de l'environnement.

Ce service commun sera créé après délibérations concordantes des chambres souhaitant y adhérer et de la Chambre d'Agriculture de Haute-Garonne à laquelle il sera rattaché.

Les Chambres d'Agriculture se sont engagées à faire partie du Service Commun Organisme Unique pour la Gestion des prélèvements d'irrigation du sous bassin Garonne Amont via des délibérations ou attestations disponibles en annexe de la présente candidature (Annexe 1).

Les Chambres d'Agriculture de l'Ariège et de l'Aude n'ont pas pris de décision en ce sens à ce jour.

Si elles souhaitent rejoindre le dispositif, leur intégration dans le Service Commun et dans l'organisation sera soumise à l'approbation des Chambres d'Agriculture déjà associées dans le service commun.

Des conventions de délégation seront établies entre la Chambre d'Agriculture de la Haute-Garonne porteuse du service commun et les chambres d'agriculture concernées par la gestion des Commissions Territoriales.

Le service commun, conformément aux textes sera administré par un Comité de gestion du service commun composé exclusivement de représentants des Chambres d'agriculture.

Les propositions concernant les éléments de budget proposées par le Comité de gestion seront validées en session (3 sessions par an) ou par délégation par le Bureau (réunions mensuelles) de la Chambre d'Agriculture de Haute-Garonne.

## 4 Justification du périmètre demandé

Le périmètre de l'OUGC Garonne Amont comprend les UG 63, 64, 65, 66, 68, 69, 143 et 153, il se situe à cheval sur les départements du Tarn et Garonne, du Tarn, du Gers, de l'Aude, de l'Ariège, des Hautes-Pyrénées et de la Haute-Garonne. Ce périmètre permet d'avoir une **action globale sur toutes les eaux se retrouvant dans la partie amont de la Garonne.**

Les bassins versants des périmètres 67, 62, 70 et 61, présents sur l'étude des volumes prélevables de la Garonne, seront traités via la mise en place d'un OUGC Garonne Aval. Cette séparation a été prévue en accord avec les Chambres d'Agriculture du bassin à cause d'une gestion différente de l'eau sur ces zones facilitant ainsi les travaux de répartition. Toutefois, afin de restaurer la cohérence des actions sur l'ensemble du bassin de la Garonne, ; il est prévu d'organiser une coordination entre les Organismes Unique désignés.

Le bassin versant du Sor (périmètre élémentaire 145), présent sur l'étude de volume prélevables de la Montagne Noire, n'est pas pris en compte dans ce périmètre car ne se jetant pas dans la Garonne.

Suite au protocole d'accord signé entre la profession agricole et l'État le 4 novembre 2011, les Chambres d'Agriculture ont décidé d'être candidates en tant qu'organismes uniques non pas sur des limites administratives mais sur des périmètres hydrologiques et donc de confier à celle d'entre elles qui était concernée par le périmètre le plus étendu la candidature auprès du Préfet coordonnateur de Bassin tout en se donnant les moyens de participer à la gouvernance et à la gestion technique.

La Chambre d'Agriculture de Haute-Garonne trouve sa légitimité pour assumer le rôle d'organisme unique de gestion collective des prélèvements d'eau pour l'irrigation sur le sous bassin Garonne Amont via le service commun avec les autres Chambres d'agriculture du territoire pour les raisons suivantes :

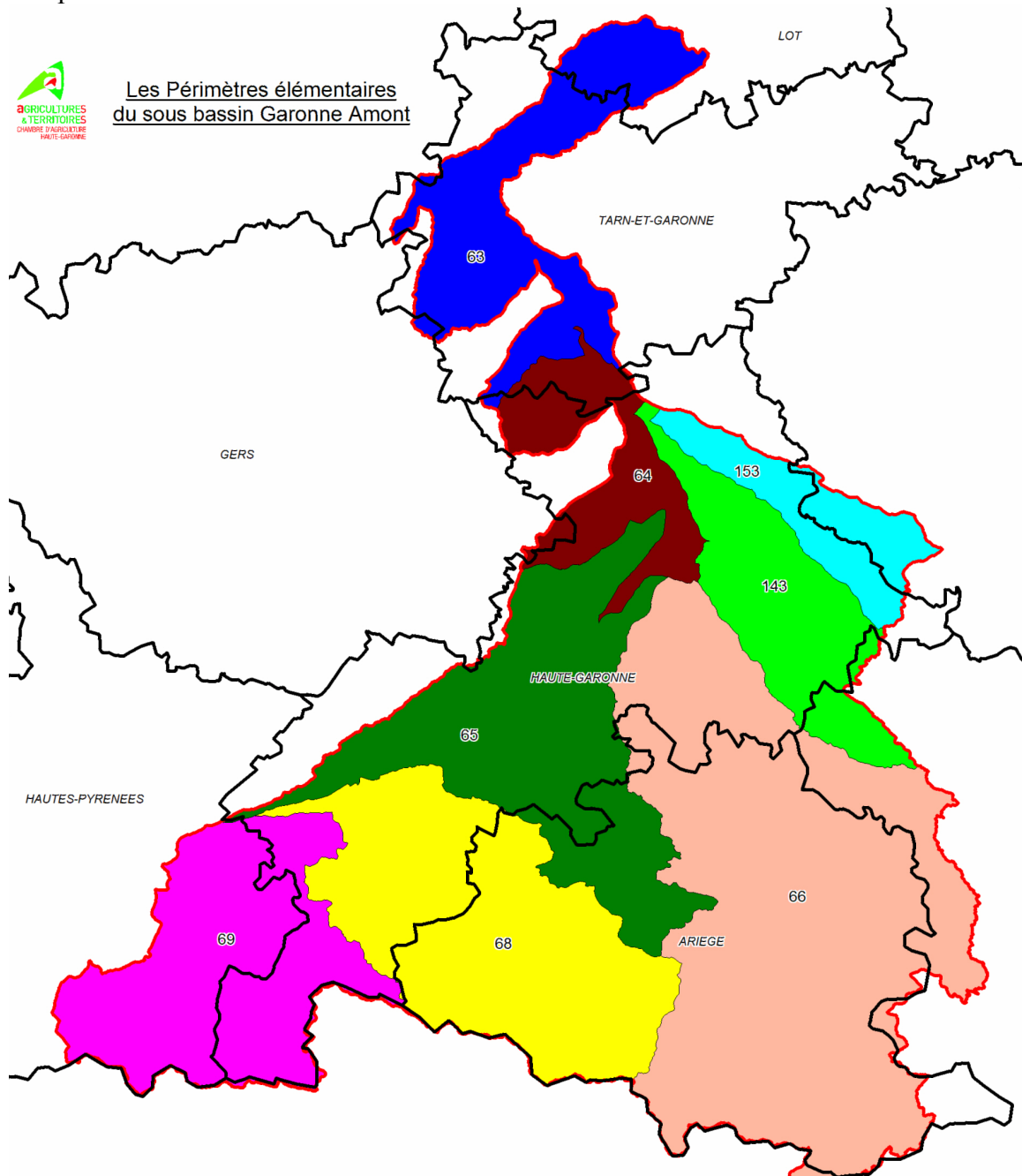
### ➤ Sur la structure

En tant qu'établissement public, elle offre une garantie de stabilité dans la durée ; sa gestion financière étant placée sous la responsabilité de l'État, elle offre à ses partenaires une transparence des financements affectés à l'organisme unique. La Chambre d'Agriculture dispose de la personnalité morale et juridique qui permet à son président de la représenter en justice et dans tous les actes de la vie civile.

### ➤ Sur la mission

La mission de gestion des autorisations de prélèvements d'eau pour l'irrigation lui est spécifiquement reconnue par l'article L 514-5 du Code rural et de la pêche maritime créé par la loi n° 2010-788 du 12 juillet 2010 - art.151. « Dans le domaine de l'eau, les Chambres d'Agriculture, en tant que telles contribuent à la préservation et à la valorisation des ressources naturelles et à la lutte contre les changements climatiques, peuvent solliciter l'autorisation de

prélèvement d'eau pour l'irrigation pour le compte de l'ensemble des préleveurs irrigants prévue par le 6° du II de l'article L. 211-3 du code de l'environnement et exercer les compétences découlant de l'octroi de celle-ci. »



Les Périmètres élémentaires  
du sous bassin Garonne Amont

CDA31 , 29 Juin 2012

Périmètres élémentaires du sous bassin Garonne Amont:

- 66: L'Ariège du confluent de la Coume Vieille au confluent de l'Oriège
- 143: La Ganguise
- 63: La Garonne du confluent du Lambon au confluent de la Tessonne
- 69: La Pique de sa source au confluent de la Neste d'Oô
- 68: Le Ger de son confluent au confluent du Rossignol
- 153: Le Girou du confluent de l'Algans au confluent de la Vendinelle
- 64: Le Touch du confluent de l'Ousseau (Riou Tort) au confluent de la Garonne
- 65: Le Volp de sa source au confluent de la Bergère (inclus)

- Limites départementales
- Sous bassin Garonne Amont

## ➤ Sur sa compétence

La Chambre d'Agriculture de Haute Garonne assure depuis 1996 la procédure mandataire sur l'ensemble du département. A ce titre, elle collecte chaque année l'ensemble des demandes des irrigants, les instruit et les transmet à la DDT qui octroie les autorisations de prélèvement.

Elle est depuis l'origine engagée activement dans les négociations et la collaboration pour la mise en place du PGE Garonne Ariège. Elle participe systématiquement (élus et administratifs) aux réunions du Comité de Concertation Eau du département de la Haute Garonne et au Comité de Gestion des lâchés Garonne pour son apport technique (apport des données des assolements, des besoins en eau, de l'évolution des surfaces irriguées ...).

Elle a été un partenaire à la création de réserve en eau, notamment via des travaux avec l'ASARA (ancienne association syndicale départementale ayant créée plus de 100 retenues).

Elle assure également l'accompagnement individuel et collectif des irrigants par l'intermédiaire d'un ingénieur spécialisé grâce notamment à la diffusion de bulletins hebdomadaires d'irrigation et d'actions de conseil (voir documents en annexe 3).

Elle conduit des actions de sensibilisation des irrigants à la gestion concertée de la ressource, et accompagne les irrigants pour une gestion optimisée de l'eau (voir documents en annexe 3).

Elle communique tous les éléments techniques sur son site Internet : [www.haute-garonne.chambagri.fr](http://www.haute-garonne.chambagri.fr).

Ces actions feront l'objet d'un partenariat avec l'ensemble des acteurs concernés, lors de la mise en place des missions d'organisme unique.

## ➤ Sur le périmètre

La Chambre d'Agriculture de Haute-Garonne est bien placée. En effet, le département :

- est situé au coeur du sous bassin Garonne amont et compte la majorité des irrigants,
- est concerné par 7 des 8 périmètres élémentaires du sous bassin,
- représente 57 % du volume en eau utilisé sur l'ensemble du périmètre proposé.

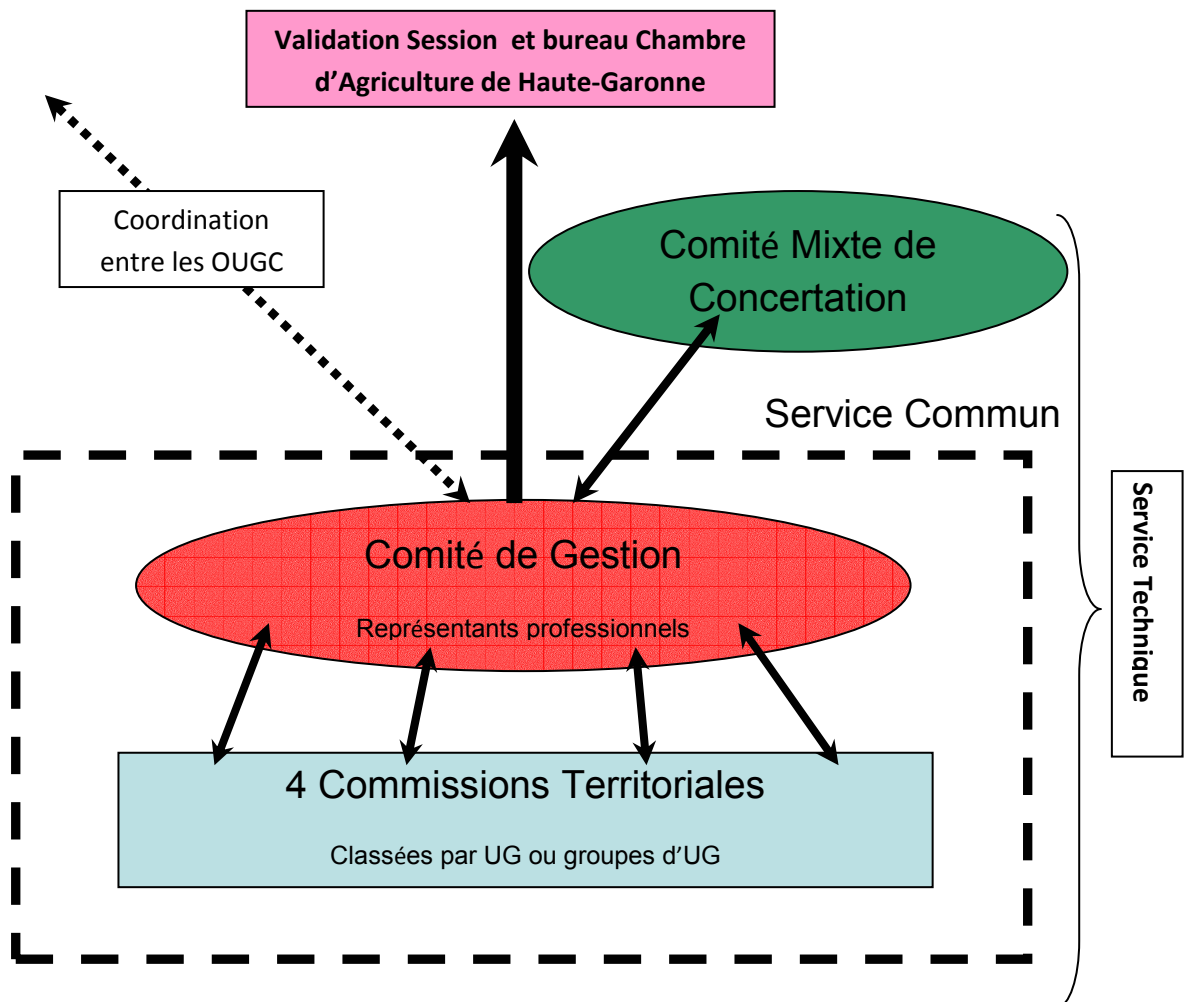
Les volumes prélevables notifiés pour l'irrigation par UG ont été fournis :

Périmètre élémentaire	Volume notifié (Mm <sup>3</sup> )
63	20.9
64	34
65	41.5
66	41.7
68	2.6
69	1.4
143	2.9
153	2.9

## 5 Principes de représentation des irrigants et choix des membres décisionnaires

La représentation des irrigants et les modalités de gestion et de décision s'articuleront autour de plusieurs instances :

- un Comité de gestion, (composé des mêmes membres que le Comité de gestion du service commun). Les décisions prises par le comité de gestion seront validées en Session de la Chambre de Haute-Garonne ;
- un Comité mixte de concertation ;
- Commissions territoriales : Elles auront pour but d'organiser la répartition des prélèvements à l'échelle de sous-bassins homogènes. Cela permettra d'adapter la répartition aux conditions locales et favorisera la remontée d'informations vers les différents comités.



Un règlement intérieur de l'organisme unique en définira précisément les modalités de gestion. Il sera rédigé dès lors que la désignation en tant qu'organisme unique sera effectuée et sera validé par le comité de gestion qui sera seul habilité à le modifier.

Cependant, les principes de gestion ont été établis par les partenaires concernés ; ils sont présentés dans le présent document.



## 5.1 Le comité de gestion

Il est l'organe de gouvernance de ce service commun.

Il sera notamment chargé de définir les orientations et les programmes annuels, de définir les modalités de financement du service commun, de rédiger et de définir les modifications du règlement intérieur de l'OUGC, de décider des règles d'attribution des volumes afin de faire respecter le principe d'égalité de traitement...

### ○ Composition :

Il est composé uniquement de représentants professionnels des 9 Chambres d'Agriculture.

Il compte 18 voix réparties pour la moitié d'entre elles par département et pour l'autre moitié au prorata du poids des volumes attribués par Département.

Les décisions seront prises à la majorité des 2/3, majorité qualifiée.

Les directeurs et conseillers en charge de ce dossier de chaque Chambre d'Agriculture seront systématiquement invités à ce comité de gestion et prendront part aux discussions. Par contre, ils n'auront pas le droit de vote.

Sur proposition des représentants ou des directeurs des Chambres d'Agriculture, le Président peut inviter pour avis toute personne dont il juge la présence utile au regard de l'ordre du jour.

### ○ Présidence :

Ce comité de gestion sera présidé par le Président de la Chambre d'Agriculture de Haute-Garonne à laquelle est rattachée le service commun OUGC Garonne Amont.

### ○ Animation :

Le comité de gestion sera animé par la Chambre d'Agriculture de Haute-Garonne.

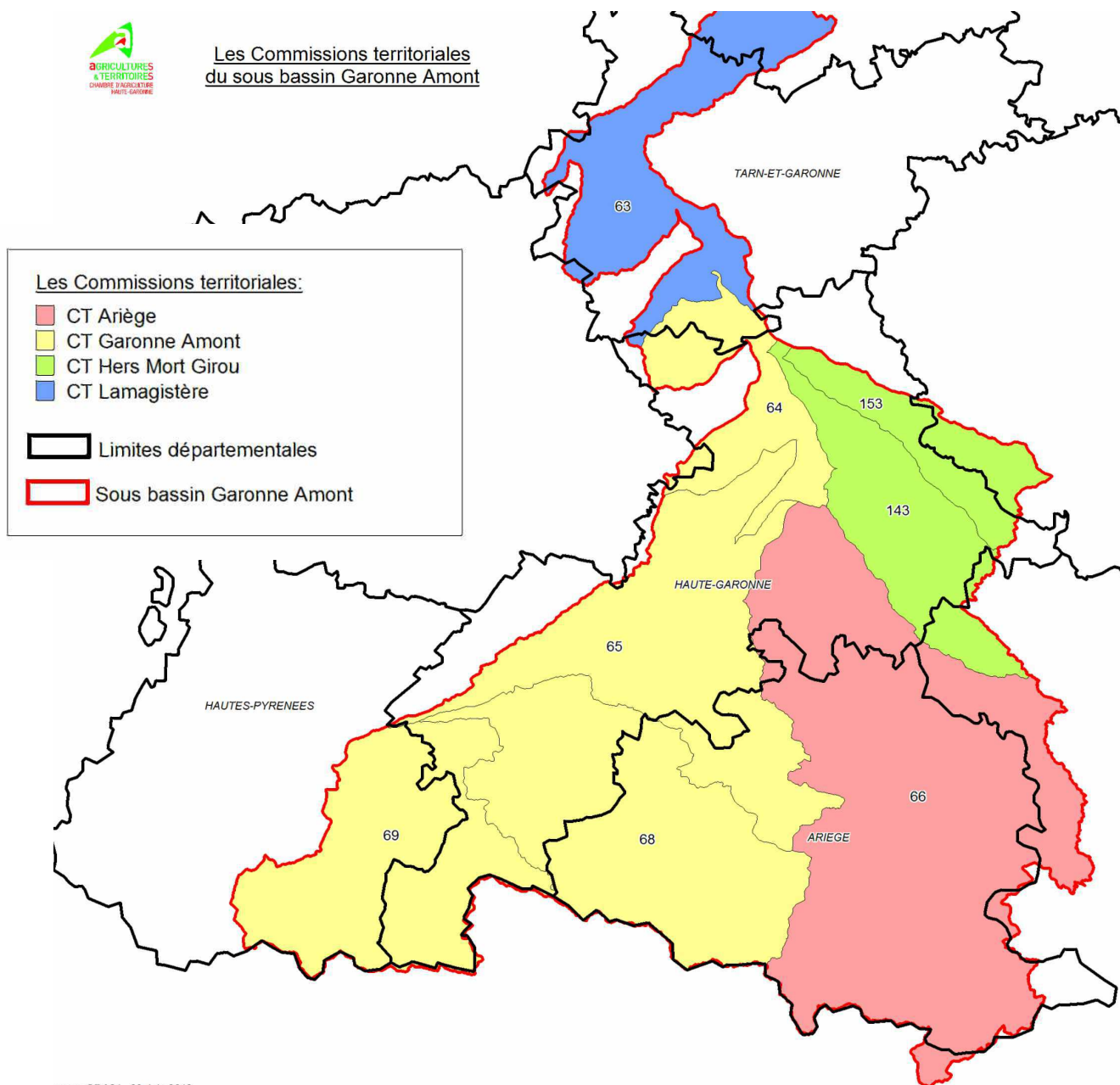
## 5.2 Les Commissions Territoriales

4 commissions territoriales (CT) seront créées :

- CT Garonne Amont: La commission territoriale Garonne Amont rassemble les usagers des unités de gestion 64, 65, 68 et 69. Elle comprend le bassin versant de la Garonne (à l'exception de l'Ariège) jusqu'à la station de Verdun ;
- CT Ariège : La commission territoriale Ariège rassemble les usagers du bassin versant de l'Ariège et de ses affluents sur l'unité de gestion 66 ;
- CT Hers Mort / Girou : La commission territoriale rassemble les usagers présents sur les unités de gestion 143 et 153. Elle comprend les cours d'eau de l'Hers Mort et du Girou sur la zone de la Montagne Noire ;

- CT Lamagistère : La commission territoriale Lamagistère rassemble les usagers de l'unité de gestion 63. Il comprend notamment les cours d'eau du Lendou, Barguelonne et Sère.

Une cinquième Commission Territoriale concernant les canaux sur le périmètre pourra être mise en place sur décision du Comité de Gestion.



○ **Composition :**

Ces commissions seront composées notamment des représentants des Chambres d'Agriculture concernées par le périmètre et de toutes structures en lien avec la gestion de plans d'eau sur le périmètre.

La composition précise de ces commissions sera détaillée dans le règlement intérieur de l'OUGC Garonne Amont.

○ **Présidence :**

Chaque commission sera présidée par un représentant de la Chambre d'Agriculture disposant du plus grand nombre d'irrigants sur ce territoire.

Le vice-Président de la commission sera un représentant de la Chambre d'Agriculture disposant du deuxième plus grand nombre d'irrigants du territoire.

○ **Missions :**

Ces commissions auront comme rôle :

- de répartir les volumes prélevables par unité de gestion en accord avec les règles définies par le comité de gestion ;
- d'examiner les nouvelles demandes ;
- de proposer des systèmes de gestion en période d'étiage (tour d'eau) ;
- de faire le relais avec les agriculteurs irrigants du secteur ;
- d'examiner les réclamations et de proposer des solutions ;
- de donner son avis sur tout projet de création de ressource ;
- etc ...

○ **Animation :**

L'animation technique se fera par les conseillers en charge du dossier des départements suivants sous présidence du représentant de la même Chambre d'Agriculture:

<b>Commission</b>	<b>Département en charge de la présidence et de l'animation</b>
CT Garonne Amont	31
CT Ariège	09
CT Hers-Mort / Girou	31
CT Lamagistère	82

Une convention entre l'OUGC et les Chambres d'Agriculture des départements concernés sera établie afin de préciser notamment les modalités de l'animation.

### **5.3 Le Comité Mixte de Concertation**

Ce comité mixte de concertation sera un lieu de d'échange avec toutes les instances concernées et sur toutes les questions qui ont attrait aux missions de l'Organisme Unique. Toutes les propositions seront soumises à décision auprès du comité de gestion.

Il sera chargé notamment chargé d'émettre un avis sur les règles de répartition et sur la gestion en période d'étiage et de faire des propositions au comité de gestion et de donner son avis sur les projets de création de ressource.

- **Composition**

Ce Comité Mixte de Concertation sera composé de trois collèges : L'Etat, les collectivités et les Chambres d'Agriculture.

La composition précise de ce comité sera détaillée dans le règlement intérieur de l'OUGC Garonne Amont.

- **Présidence :**

Ce Comité Mixte de Concertation sera présidé par le Président de la Chambre d'Agriculture de Haute-Garonne.

- **Animation :**

L'animation du Comité Mixte de Concertation sera assurée par les agents de la Chambre d'Agriculture de Haute-Garonne sous présidence de leur représentant.

## **5.4 Coordination entre les OUGC**

Des rencontres pourront être mise en place entre les différents OUGC sur le bassin de la Garonne. Cela permettra de faire le lien entre l'amont et l'aval afin d'homogénéiser les pratiques des différents organismes. Ce lien est essentiel pour assurer une cohérence de gestion sur l'ensemble de la Garonne.

## **5.5 Le Service Technique**

Le service technique de l'OUGC assurera la mise en oeuvre des décisions du Comité de gestion.

Il sera composé de techniciens et de secrétaires des Chambres d'Agriculture, animé par un agent de la Chambre d'Agriculture de Haute-Garonne.

Il sera le relais administratif, assurera l'organisation et l'animation des réunions du Comité de gestion, du Comité Mixte de Concertation et des Commissions territoriales, ainsi que la rédaction des documents. Il assurera l'appui aux irrigants.

## 5.6 Missions

### 5.6.1 Missions Obligatoires

Conformément à l'article R.211-112 du code de l'environnement, l'organisme unique Garonne Amont sera chargé sur son périmètre de :

- **déposer la demande d'autorisation pluriannuelle de tous les prélèvements d'eau pour l'irrigation**

(art R.214-31-1 et art R.214-31-2) Pour cela après sa désignation, l'OUGC Garonne Amont invitera tous les irrigants sur son périmètre à lui faire connaître avant une date à déterminer leurs besoins de prélèvements d'eau pour l'irrigation. Un avis à cet effet sera inséré à charge de l'OUGC Garonne Amont dans 2 journaux locaux ou régionaux 4 mois avant ladite date.

Le dossier de demande d'autorisation sera conforme à une procédure d'autorisation (art R.214-7 à R.214-19).

- **d'arrêter chaque année un plan de répartition entre les préleveurs irrigants du volume d'eau dont le prélèvement est autorisé ainsi que les règles pour adapter cette répartition en cas de limitation ou de suspension provisoires des usages de l'eau.**

Ce plan est présenté au préfet pour être homologué. En cas d'homologation, le préfet fait connaître à chaque irrigant le volume d'eau qu'il peut prélever et lui indique les modalités de prélèvement à respecter.

- **donner son avis au préfet sur tout projet de création d'un ouvrage de prélèvement dans le périmètre ;**
- **de transmettre au préfet avant le 31 janvier un rapport annuel en deux exemplaires, permettant une comparaison entre l'année écoulée et l'année qui la précédait.**

Ce dossier comprend : les délibérations de l'organisme unique de l'année écoulée ; le règlement intérieur de l'organisme unique ou ses modifications intervenues au cours de l'année ; un comparatif entre irrigant entre les besoins de prélèvements exprimés, le volume alloué et le volume prélevé à chaque point de prélèvement ; l'examen des contestations formées contre les décisions de l'organisme unique et les incidents rencontrés ayant pu porter atteinte à la ressource en eau et les mesures mises en oeuvre pour y remédier.

### 5.6.2 Missions supplémentaires

La Chambre d'Agriculture de Haute-Garonne s'engage à respecter le protocole d'accord passé entre l'Etat et les Chambres d'Agriculture de Midi-Pyrénées et d'Aquitaine le 04 Novembre 2011 sur l'adaptation de la réforme des volumes prélevables sur le bassin Adour-Garonne.

Sous décision du Comité de Gestion, l'OUGC Garonne Amont pourra se donner toutes autres missions supplémentaires prévues par la loi.

### 5.6.3 L'articulation avec les services de l'état

Les missions de contrôle ne sont pas du ressort de l'organisme unique. Elles resteront exercées par les services de l'eau qui peuvent effectuer des contrôles sur le respect des autorisations par les préleveurs.

Les services de l'administration seront associés au Comité Mixte de Concertation de l'OUGC Garonne Amont et seront ainsi consultés sur toutes les questions traitées par l'organisme unique.

## 6 Principes de prise de décision et garanties d'équité entre irrigants

Le schéma de fonctionnement présenté au paragraphe 4 décrit les principes de prises de décisions, basés sur :

- **les propositions des Commissions territoriales,**
- **les avis et remarques du Comité Mixte de Concertation,**
- **les décisions du Comité de gestion.**

Le fonctionnement de l'organisme unique sera régi par un règlement intérieur. Ce règlement intérieur aura notamment pour objet de définir les règles afférentes aux prélèvements d'eau pour l'irrigation situés dans chaque unité de gestion de l'organisme unique. Il sera la référence en la matière à la fois pour l'organisme unique et pour les préleveurs irrigants.

Le règlement intérieur sera soumis à l'avis du Comité Mixte de Concertation et décidé par le Comité de gestion.

Toute modification ultérieure suivra la même procédure.

Ce règlement sera porté à la connaissance des irrigants et leur sera opposable.

La mise en place d'un règlement intérieur accessible à tous garantit la mise en oeuvre transparente des règles de fonctionnement.

L'équité entre irrigants, c'est-à-dire l'égalité de traitement à égalité de situation sera garantie par le fonctionnement des différentes instances, et la transparence des décisions.

La publicité des décisions sera décidée dans le règlement intérieur.

Les réclamations éventuelles des irrigants devront être écrites. Elles donneront lieu à la délivrance d'un récépissé et seront archivées dans un classeur registre.

Ces réclamations seront examinées par le Comité de gestion. Une copie de la réponse sera archivée avec la demande. Le classeur registre sera tenu à la disposition de l'administration, et ouvert à la consultation pour les irrigants concernés sur rendez-vous à la Chambre d'Agriculture de Haute-Garonne. Conformément à l'article R. 211-112 du code de l'environnement ces contestations seront transmises au Préfet dans le rapport annuel.

## 7 Moyens prévus pour assumer la mission

Le **service commun**, basé à la Chambre d'Agriculture de Haute-Garonne formalise la mise en commun par les Chambres d'Agriculture concernées de moyens humains, techniques et financiers.

Des conventions concernant son organisation et son financement seront établies entre les Chambres d'Agriculture associées et la Chambre d'agriculture de Haute-Garonne.

### 7.1 Moyens humains

La gestion administrative, l'animation et le secrétariat seront réalisés par les agents des Chambres d'Agriculture qui coopèrent sur le sous bassin Garonne Amont.

Chaque Chambre d'Agriculture mettra à disposition du service commun les moyens humains nécessaires :

- à l'animation des commissions territoriales,
- au recueil des demandes des irrigants de son département,
- à la finalisation de la proposition d'attribution des volumes prélevables selon les critères validés par le Comité de gestion.

La coordination sera assurée par un salarié de la Chambre d'Agriculture de Haute Garonne.

### 7.2 Moyens techniques

Les moyens techniques des Chambres d'Agriculture seront mobilisés : bureaux, véhicules de service, matériel informatique, réseaux et serveurs déjà gérés en commun au niveau régional.

Un échange avec l'administration permettra de valider les bases de données historiques.

### 7.3 Moyens financiers

Conformément au décret n°2012-84 du 24 janvier 2012, les dépenses de l'organisme unique nécessaires à l'exécution de ses missions seront financées par :

- les cotisations des Chambres d'Agriculture ;
- les rémunérations ou prestations pour service rendu ;
- les redevances de gestion collective des agriculteurs ;
- les subventions de l'état, des collectivités territoriales et toute autre personne publique ou privée ;
- de manière générale toutes recettes nécessaires à l'accomplissement par le service commun OUGC Garonne Amont de ses missions.

Les dépenses du service commun OUGC Garonne Amont peuvent comprendre :

- les frais de fonctionnement (personnel, matériel, charges locatives...);
- les frais d'études liés à la mise en place de l'organisme unique ;
- les dépenses d'investissement ;
- de manière générale toutes dépenses nécessaires à l'accomplissement par l'organisme unique de ses missions.

La Chambre d'Agriculture de Haute Garonne souhaite mettre en avant l'objectif de gratuité pour les missions de l'Organisme Unique dans la mesure du possible.

Les modalités de contribution financière des Chambres d'Agriculture à l'OUGC Garonne Amont seront fixées par le comité de gestion lors de sa première réunion.

Par la suite, toute modification de la répartition des contributions des Chambres d'Agriculture proposées par le comité de gestion devra faire l'objet de délibérations en termes identiques au sein de chaque chambre membre.

L'OUGC pourra fonctionner avec du personnel de droit public ou privé issu des Chambres d'Agriculture qui le constituent sous forme de mises à disposition avec convention entre les parties ou recruter du personnel.

Le cas échéant, une redevance pourra être demandé aux irrigants du périmètre de l'OUGC Garonne Amont. Son montant serait alors composé d'une partie forfaitaire et d'une partie variable. Ces éléments seront établis par le Comité de gestion.

Les opérations financières réalisées par le service commun feront l'objet d'une comptabilité séparée à l'intérieur du budget de la Chambre d'Agriculture de Haute Garonne sous forme d'un programme spécifique.

Un document financier annuel devra être proposé en équilibre par le Comité de gestion. Il sera voté par la session de la Chambre d'Agriculture de Haute-Garonne.



## 8 Acceptation de gérer le volume prélevable

La Chambre d'Agriculture de Haute Garonne accepte, avec la mise en oeuvre du Service commun Organisme Unique pour la gestion des prélèvements d'irrigation du sous bassin Garonne Amont, à gérer les volumes prélevables dans les cours d'eau et les nappes d'accompagnement du périmètre proposé.

Cette gestion se fera conformément à la loi sur l'eau et les milieux aquatiques du 30 novembre 2006, et au protocole d'accord signé le 4 novembre 2011 entre l'Etat et les Chambres d'Agriculture sur l'adaptation de la réforme des volumes prélevables sur le bassin Adour Garonne.

Les volumes déconnectés ne sont pas aujourd'hui parfaitement connus, et insuffisamment rattachés aux UG. La notification des volumes prélevables sur les sous bassins pour les volumes déconnectés des cours d'eau et nappes d'accompagnement n'est pas complète pour toutes les UG.

Après expertise, la Chambre d'Agriculture proposera une méthode adaptée à la gestion des volumes prélevables déconnectés des cours d'eau et nappes d'accompagnement.

## 9 Mode de gestion de la ressource

Sur l'ensemble du bassin, l'objectif est le retour à l'équilibre entre les prélèvements et la ressource, en optimisant tous les leviers d'action possibles. Les Chambres sont depuis longtemps impliquées dans la réalisation de ces objectifs via leur participation aux différents PGE, aux réunions du Comité de Concertation Eau des départements et au Comité de Gestion des lâchés Garonne.

Conformément à l'esprit du protocole signé entre l'État et la profession agricole, l'organisme unique devient un véritable partenaire de la gestion équilibrée de la ressource en eau.

Les modalités de gestion de la ressource seront définies par le règlement intérieur de l'organisme unique, et portées à la connaissance de tous les irrigants.

### 9.1 Le protocole de gestion

Le **protocole de gestion** sera décidé par le Comité de gestion, sur proposition des Commissions territoriales et du Comité d'orientation. Il définira les modalités de répartition des volumes prélevables par irrigant, ainsi que les modalités de gestion.

Afin de mettre en place ce protocole, le comité de gestion pourra s'appuyer sur les compétences techniques des Chambres d'Agriculture dans le domaine de la gestion de l'eau.

Des travaux ont notamment été effectués dernièrement afin de mettre en place un réseau de tensiomètres permettant de connaître précisément l'état des besoins des plantes et les capacités des sols pendant toute la saison.

Cette connaissance est couplée avec un important travail de communication et de sensibilisation afin d'optimiser au maximum l'eau utilisée dans les exploitations. Cela passe en Haute-Garonne par la réalisation de bilans hydriques et de la diffusion à plus de mille irrigants du Bulletin d'Irrigation (diffusion hebdomadaire de conseil, Annexe 3).

Le **plan de répartition des volumes** entre demandeurs sera établi selon des modalités à définir, qui pourront prendre en compte l'historique et les nouvelles demandes, les besoins par cultures, les types de sol, les zones climatiques...

Le principe d'égalité de traitement à égalité de situation sera respecté.

Suite à la signature du protocole d'accord le 4 Novembre 2011 entre les Chambres Régionales d'Agriculture et le préfet coordonnateur de bassin Adour-Garonne, deux modes de gestion ont été introduits. Un troisième mode de gestion a été proposé lors des concertations.

**1°) Dans les périmètres élémentaires gérées à partir des volumes**, le protocole pourra prévoir, sur la base d'une connaissance détaillée des productions irriguées la mise en oeuvre de mesures, par exemple des tours d'eau, qui permettront une meilleure gestion de la ressource, en lissant et en répartissant les prélèvements.

Pour ces unités de gestion, le volume prélevable définitif devra être atteint au plus tard en 2021 avec une baisse de 5 % par an du volume prélevable.

En cas de franchissement des seuils réglementaires de débit, les arrêtés cadre sécheresse seront appliqués.

La Chambre d'agriculture de Haute Garonne a déjà mis en place en relation avec les agriculteurs et l'administration ce type de gestion sur l'ensemble du département.

**2°) Dans les périmètres élémentaires gérées par les débits**, pour retarder le franchissement du seuil d'alerte, des mesures adaptées aux conditions locales seront proposées. Elles seront à appliquer avant franchissement du DOE. Ce protocole sera validé par l'état. L'OU et l'état feront une évaluation annuelle.

Ces mesures de gestion pourront comprendre par exemple des actions de préparation de la campagne d'irrigation, de communication, d'incitation aux économies d'eau, de coordination avec les décisions de lâchers prises par les gestionnaires des ouvrages de soutien des étiages.

Les volumes prélevables sont calés à hauteur des volumes prélevés maximum pour la période 2012-2021.

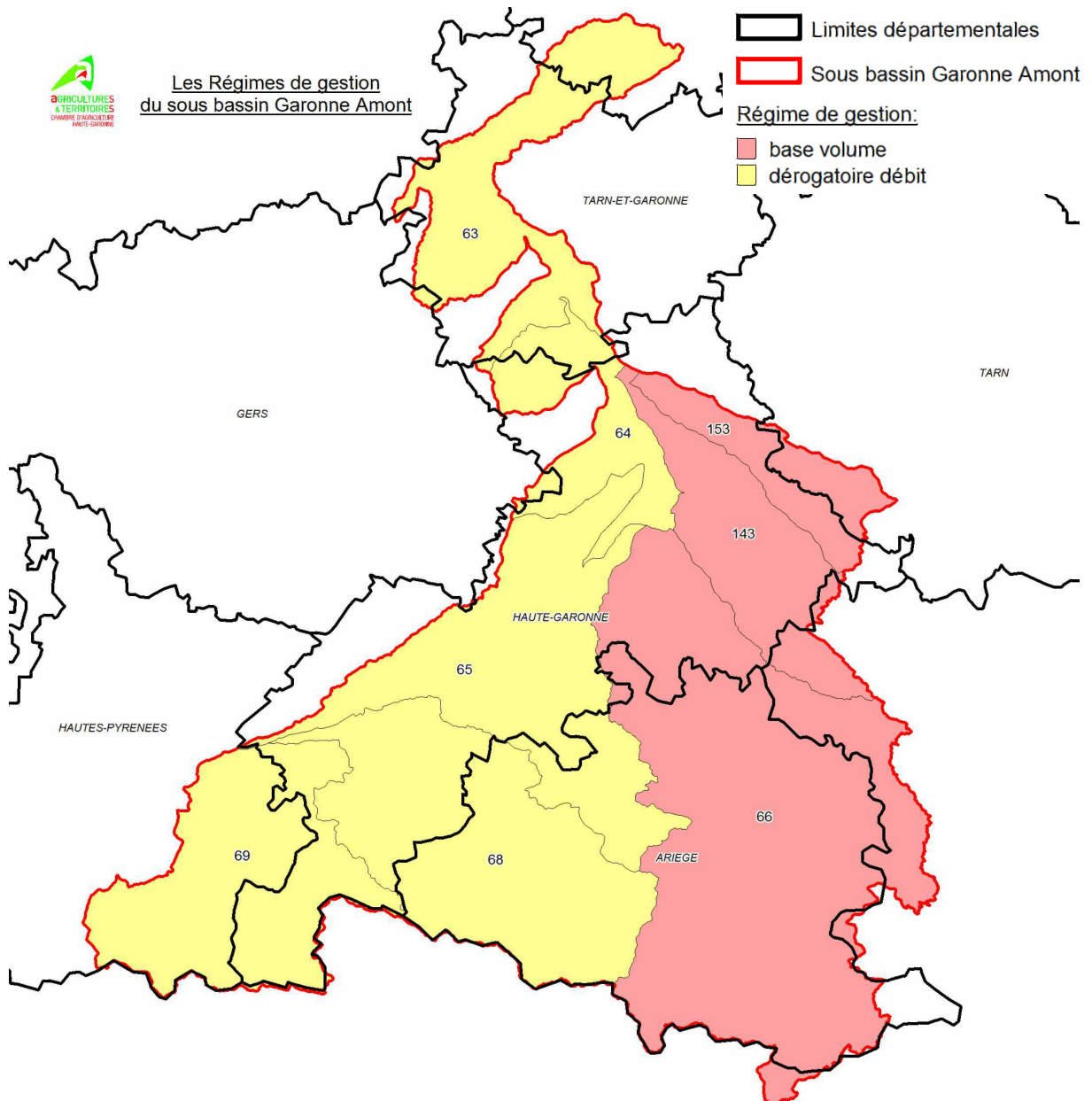
Ce type de gestion est déjà effectué sur le département. Un travail partenarial entre la Chambre d'agriculture de Haute Garonne, le Conseil général et la DDT permet d'utiliser au mieux la ressource.

**3°) Une gestion volumétrique / débitmétrique** sur certains petits bassins versants en partie réalimentés, une double gestion peut être proposée : volumétrique pour les parties réalimentées et débitmétrique pour les parties des cours d'eau non réalimentées.

Ces mesures garderont un caractère volontaire et pourront différer selon les UG.

L'Organisme Unique, en s'appuyant sur la connaissance des besoins des cultures et en fonction de la climatologie de la campagne, pourra estimer les périodes de sensibilité des cultures. Ainsi, les ordres de lâchers pourront être donnés de façon optimale, afin de satisfaire les besoins des cultures et les objectifs d'économie d'eau.

Les Chambres d'agriculture poursuivront l'appui technique qu'elles apportent aux irrigants, pour une utilisation rationnelle de l'eau et pour des économies d'eau, avec notamment la mutualisation d'outils, et l'amélioration du rendement des installations et du matériel.



sources: CDA31, 29 Juin 2012

## **9.2 Les échanges de données techniques**

Des conventions d'échanges réciproques d'informations seront passées entre l'organisme unique et les gestionnaires, afin d'assurer une bonne coordination.

Ces conventions porteront sur, d'une part, les données agronomiques et, d'autre part, les données du gestionnaire (stock disponible, contraintes, stratégie de déstockage,...).

## **10 Engagement à fournir les données à l'administration**

La Chambre d'Agriculture de Haute-Garonne s'engage à fournir les données (consommation et référentiel) à l'administration. Le format des données sera rendu compatible avec la future base nationale des prélèvements, dans un délai compatible avec la faisabilité technique, lorsque les outils seront stabilisés.

# ANNEXES

## **Annexe 1**

Délibérations ou Attestations des Chambres d'Agriculture pour le Service Commun Organisme Unique Garonne Amont.

## **Annexe 2**

Cartes du périmètre proposé et des commissions territoriales.

## **Annexe 3**

Derniers Bulletins d'Irrigation.

## **Annexe 4**

Liste des élus de la Chambre d'Agriculture de Haute-Garonne.

## **Annexe 5**

Composition du Bureau de la Chambre d'Agriculture de Haute Garonne.

## **Annexe 6**

Comptes financiers de la Chambre d'Agriculture de Haute Garonne 2009 – 2010 - 2011.

**Annexe 1 :**

**Délibérations des  
Chambres d'Agriculture**

---

Délibération  
Relative à la Création  
d'un Service Commun au sein de la Chambre  
d'Agriculture de Haute-Garonne pour assurer les  
missions d'Organisme Unique dans le  
Sous-Bassin Garonne amont

---

**Les Membres de la Chambre d'Agriculture des  
Hautes-Pyrénées, réunis en Session Ordinaire à  
Tarbes le 19 Avril 2012**

**DELIBERANT** conformément aux dispositions législatives  
et réglementaires

**CONSIDERANT** la possibilité offerte par l'article L 514-2 du  
Code Rural,

**CONSIDERANT** l'article D 514-25 - D 514-26- D 514-27  
du Code Rural

**CONSIDERANT** l'article R 511-54-1 du Code Rural

**CONSIDERANT** la délibération prise en Session le **23 Avril  
2007** relative à la délégation d'attributions au Bureau.

**RAPPELANT** la délibération prise en Session le 21  
Novembre 2008 relative à la candidature en tant  
qu'organisme unique de gestion collective des prélèvements  
d'eau pour l'irrigation sur les différents bassins des Hautes-  
Pyrénées concernés, en application du décret n° 2007 -  
1381 du 24 Septembre 2007,

**CONSIDERANT** que les périmètres d'irrigation des Hautes-Pyrénées faisant partie du sous-bassin Garonne amont concernent plusieurs départements, il convient de mettre en place une gouvernance entre les différentes Chambres d'Agriculture concernées et de confier la gestion collective des prélèvements à une seule structure,

**CONSTATANT** que les possibilités réglementaires intervenues dans le cadre de la mutualisation entre établissements du réseau Chambres d'Agriculture et, en particulier, celle précisée par les articles D 514-25 à 27 du Code Rural au titre des services communs,

**CONSIDERANT** que cette formule est plus simple à gérer que l'OIER puisque ne nécessitant pas la création d'un nouvel établissement public,


**DONNENT** un avis favorable à la création à compter du 1<sup>er</sup> Mai 2012 au sein de la Chambre d'Agriculture de Haute-Garonne pour une durée indéterminée, et sous réserve de recevoir les délibérations concordantes des Chambres d'Agriculture souhaitant participer à ce service commun, **un service commun dénommé Organisme Unique pour la gestion collective de l'eau dans le Sous-Bassin Garonne amont.**

**DECIDENT** de participer au dit service qui fera l'objet d'un suivi budgétaire spécifique dans le Budget de la Chambre d'Agriculture de Haute-Garonne sous forme d'un programme spécifique et qui se portera candidate en tant qu'Organisme Unique de gestion collective de l'eau au titre de l'article L 211-3 et de l'article R 211-111 et suivants du Code de l'Environnement.


**DONNENT** pouvoir au Bureau et au Président de la Chambre d'Agriculture **des Hautes-Pyrénées** de fixer en accord avec les Etablissements du réseau participants au service commun toutes les règles de gouvernance, de fonctionnement, et du financement dudit service.

Délibéré à **Tarbes**, le **19 Avril 2012**

Le Président  
**Jean-Louis CAZABON**







**AGRICULTURES  
& TERRITOIRES**  
CHAMBRE D'AGRICULTURE  
GERS

**Année 2012**

Le Président

---

**Délibération n° 2012-04-26  
Relative à la Création  
de Services Communs  
au sein des Chambres d'Agriculture  
pour assurer les missions d'Organisme Unique dans le  
Périmètre du Sous-Bassin de la Garonne Amont et des  
Sous-Bassins de l'Adour  
et de la Midouze**

---

**Siège Social**  
Route de Mirande - BP 70161  
32003 AUCH CEDEX  
Tél. : 05 62 61 77 77  
Fax : 05 62 61 77 07  
Email : ca32@gers.chambagri.fr

**les Membres de la Chambre d'Agriculture du Gers, réunis en  
Session Ordinaire à Caussens le 26 avril 2012**

**DELIBERANT** conformément aux dispositions législatives et réglementaires,

**CONSIDERANT** la possibilité offerte par l'article L 514-2 du Code Rural,

**CONSIDERANT** l'article D 514-25 - D 514-26 - D 514-27 du Code Rural,

**CONSIDERANT** l'article R 511-54-1 du Code Rural,

**CONSIDERANT** la délibération prise en Session le 26 novembre 2010 relative à la délégation d'attributions au Bureau.

**RAPPELANT** les délibérations prises en Session le 24 avril 2009 relatives à la participation des Chambres d'Agriculture à un futur Organisme Inter-Etablissement du Réseau (OIER) afin de remplir les missions dévolues à l'Organisme Unique de Gestion Collective de l'Eau.

RÉPUBLIQUE FRANÇAISE

Etablissement public

loi du 31/01/1924

Siret 183 200 021 00016

APE 9411Z

[www.gers-chambagri.com](http://www.gers-chambagri.com)



**CONSTATANT** que depuis cette date, d'autres possibilités réglementaires sont intervenues dans le cadre de la mutualisation entre établissements du réseau Chambres d'Agriculture et en particulier celle précisée par les articles D 514-25 à 27 du Code Rural au titre des services communs.

**CONSIDERANT** que cette formule est plus simple à gérer que l'OIER puisque ne nécessitant pas la création d'un nouvel établissement public.

**DONNENT** un avis favorable pour la création de services communs pour le Sous Bassin de la Garonne Amont et/ou des sous-Bassins de l'Adour et de la Midouze au sein des Chambres d'Agriculture concernées et sous réserve de recevoir les délibérations concordantes des Chambres d'Agriculture souhaitant participer à ces services communs, pour la gestion collective de l'eau des Bassins ou sous-Bassins concernés.

**DECIDENT** de participer aux dits services qui feront l'objet d'un suivi budgétaire spécifique dans le Budget de la Chambre d'Agriculture choisie, sous forme de programmes spécifiques, qui se portera candidate au titre d'Organisme Unique de gestion collective de l'eau au titre de l'article L 211-3 et de l'article R 211-111 et suivants du Code de l'Environnement.

**CONSIDERANT** les partenariats à privilégier et le possible intérêt à choisir une autre organisation juridique plus adaptée que le service commun.

**DONNENT AUSSI** un avis favorable à la participation de la Chambre d'Agriculture du Gers à la structure de gestion collective de l'eau qui agira dans le Bassin concerné au titre de l'article L 211-3 et de l'article R 211-111 et suivants du Code de l'Environnement ;

**DONNENT** pouvoir au Bureau et au Président de la Chambre d'Agriculture du Gers de fixer en accord avec les autres Etablissements du réseau participants à ces services communs ou autres structures toutes règles de gouvernance, de fonctionnement, et de financement desdits services ou structures.

Délibéré à Caussens, le 26 avril 2012

**Henri-Bernard CARTIER**



**M. Yvon PARAYRE, Président  
CHAMBRE d'AGRICULTURE  
de HAUTE-GARONNE  
61, allée de Brienne – BP 7044  
31069 TOULOUSE Cedex 7**

*Le Président*

**Agén, le** 23 juillet 2012  
**N/Réf. :** 2012-178/DB/AG  
**Objet :**

## **ATTESTATION**

La Chambre d'Agriculture de Lot-et-Garonne s'associe aux autres Chambres d'Agriculture concernées du bassin versant de la Garonne amont, pour être organisme unique pour la gestion collective des prélèvements d'irrigation.

Dans ce cadre, elle s'associe aux modalités du service commun créé pour l'occasion par la Chambre d'Agriculture de Haute-Garonne.

A Agén, le 20 juillet 2012

  
**Le Président  
Michel de LAPEYRIERE**



**AGRICULTURES  
& TERRITOIRES**  
CHAMBRE D'AGRICULTURE  
TARN

**Bureau du 4 mai 2012**

## Délibération

*Relative à la création d'un service commun au sein de la Chambre d'agriculture de la Haute-Garonne pour assurer la mission d'organisme unique dans le sous bassin Garonne amont.*

Vu le 6° du II de l'article L211-3 du Code de l'environnement.

Vu le décret 2007-1381 du 24 septembre 2007 relatif à **l'organisme unique** chargé de la gestion collective des prélèvements d'eau pour l'irrigation codifié aux articles R211-111 et suivants du code de l'environnement.

Vu l'article L 514-2 du code rural et de la pêche maritime modifié par la loi de modernisation de l'agriculture et de la pêche en date du 27 juillet 2010 ouvrant aux établissements du réseau des chambres d'agriculture la possibilité de créer des **services communs**

Vu le décret n° 2011-2093 du 30 décembre 2011 fixant les **modalités de création de services communs** entre les établissements du réseau des Chambres d'agriculture

La Chambre d'agriculture du Tarn, réunie en Bureau le 4 mai 2012

### Décide :

- De donner son accord à la candidature auprès du Préfet coordonnateur du sous bassin Garonne, de la Chambre d'agriculture de Haute-Garonne en tant **qu'organisme unique de gestion collective quantitative des prélèvements d'eau à usage agricole** sur le sous bassin Garonne amont.

- De donner un avis favorable à la création au sein de la Chambre d'agriculture de Haute- Garonne pour une durée indéterminée, d'un **service commun pour la gestion collective quantitative des prélèvements d'eau à usage agricole dans le sous bassin de la Garonne amont**

**Siège Social** - De participer au dit service qui fera l'objet d'un programme financier spécifique dans le budget de la Chambre d'agriculture de Haute-Garonne

96 rue des agriculteurs  
BP 89  
81003 ALBI Cedex  
Tél : 05 63 48 83 83  
Fax : 05 63 48 83 09  
Tarn pour finaliser la mise en place dudit service commun.

Email : [accuell@tarn.chambagri.fr](mailto:accuell@tarn.chambagri.fr)

Délibéré à Albi, le 4 mai 2012

Le Président de la Chambre  
d'agriculture du Tarn ,

Alain BOU

# CHAMBRE D'AGRICULTURE de TARN et GARONNE

## délibération du Bureau

Séance du 23 juillet 2012

### **participation au service commun pour les prélèvements d'eau d'irrigation bassin Garonne amont**

Après en avoir délibéré le Bureau valide la participation de la Chambre d'agriculture de Tarn et Garonne au service commun pour les prélèvements d'eau d'irrigation dans le bassin Garonne amont. Ce service commun sera piloté par la Chambre d'Agriculture de Haute Garonne.

Le Bureau mandate le Président à prendre toutes les dispositions nécessaires à cet effet.

Pour extrait conforme le 23 juillet 2012

le président  
Philippe de VERGNETTE



Session du 11 mai 2012

---

**Délibération n°DS 002-12**

---

**Relative à la participation aux services communs pour la constitution  
d'organismes uniques chargés de la gestion collective des prélèvements  
d'eau d'irrigation**

**La Chambre d'Agriculture de Haute-Garonne, réunie en session à Toulouse,  
le 11 mai 2012, sous la Présidence de Monsieur Yvon PARAYRE,**

**DELIBERANT :**

**Conformément aux dispositions législatives et réglementaires,**

**Considérant** la possibilité offerte par l'article L514-2 du code rural,

**Considérant** le décret 2007-1381 du 24 septembre 2007 relatif à l'organisme unique chargé de la gestion collective des prélèvements d'eau pour l'irrigation et modifiant le code de l'environnement,

**Considérant** le décret n°2011-2093 du 30 décembre 2011 fixant les modalités de création de services communs entre les établissements ruraux des Chambres d'agriculture,

**Considérant** la délibération de notre session en date du 10 décembre 2008 relative aux organismes uniques,

**Considérant** l'intérêt majeur de bien gérer l'usage de l'eau dans une approche cohérente par bassin hydrographique,

**DONNE :**

**Un avis favorable pour la participation de la Chambre d'agriculture de Haute-Garonne aux services communs portés par les autres Chambres d'agriculture pour la gestion collective de l'eau et pour les besoins d'irrigation,**


**DONNE :**

**Pouvoir au Bureau et au Président de la Chambre d'agriculture de Haute-Garonne pour mettre en œuvre les modalités concrètes d'organisation, de fonctionnement et de gestion de ces services communs afin de remplir la mission d'organisme unique sur certaines parties de notre département.**

Sur présents : 26  
Votants : 26  
Abstentions : 0  
Contre : 1 Alain TAPIAU

Délibération adoptée.  
Toulouse, le 11 mai 2012

**Le Président,**

A handwritten signature in black ink, consisting of a large, stylized letter 'Y' that loops back to the left, with a small dot above the right vertical stroke.

**Yvon PARAYRE**



**AGRICULTURES  
& TERRITOIRES**  
CHAMBRE D'AGRICULTURE  
LOT

**Session du 25 avril 2012**

## **Délibération**

**relative à la participation aux services communs pour la constitution d'Organismes Uniques chargés de la gestion collective des prélèvements d'eau d'irrigation sur les bassins Dordogne, Garonne et Tarn-Aveyron**

Les membres de la Chambre d'Agriculture du Lot, réunis le 25 avril 2012 à Cahors sous la présidence de Monsieur Jacques BEX,

**Délibérant** conformément aux dispositions législatives et réglementaires,

**Considérant** la possibilité offerte par l'article L514-2 du Code Rural modifié par la loi de modernisation agricole de 2010 et les décrets D514-25, 514-26 et 514-27 du Code Rural,

**Considérant** le décret 2007-1381 du 24 septembre 2007 relatif à l'organisme unique chargé de la gestion collective des prélèvements d'eau pour l'irrigation codifié aux articles R211-111 et suivants du code de l'environnement,

**Considérant** l'avis formulé par la session en date du 29 avril 2009 pour participer à la nouvelle organisation en organisme unique pour la gestion collective de l'eau d'irrigation,

**Considérant** l'intérêt majeur de bien gérer l'usage de l'eau dans une approche cohérente par bassin hydrographique,

**Considérant** que les dispositions règlementaires précisées par les articles D514-25 à 27 du code rural au titre des services communs entre établissements du Réseau Chambres d'Agriculture permettent de se doter d'un dispositif adapté pour une approche interdépartementale cohérente,

**Donnent** un avis favorable pour la participation de la Chambre d'Agriculture du Lot aux services communs pour la gestion collective de l'eau, pour les besoins d'irrigation des bassins **Dordogne, Garonne, Tarn-Aveyron**,

**Donnent** pouvoir au bureau et au Président de la Chambre d'Agriculture pour mettre en œuvre les modalités concrètes d'organisation, de fonctionnement et de gestion de ces services communs qui auront à remplir la mission d'organisme unique dans notre département.

Délibéré à Cahors, le 25 avril 2012

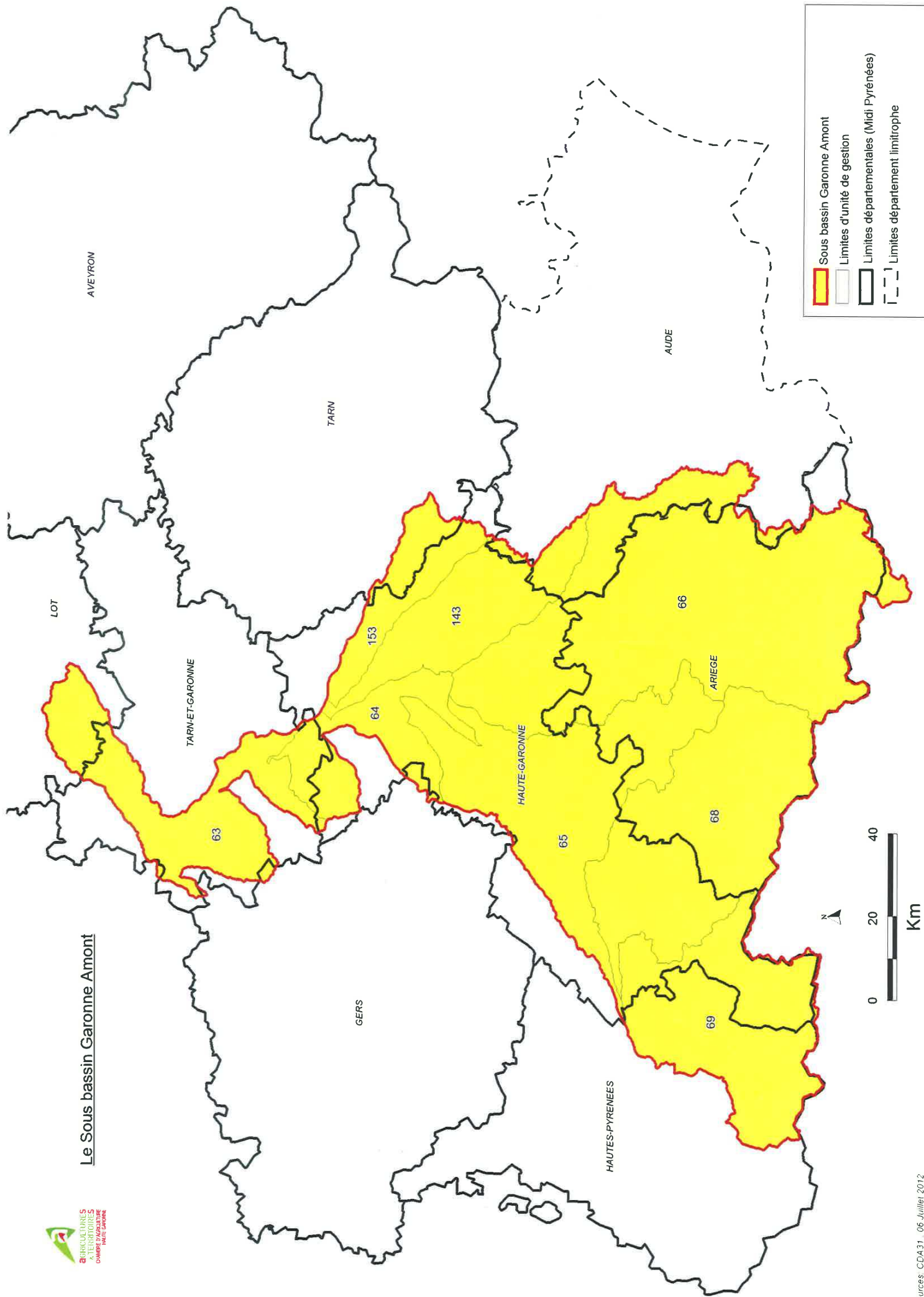
Jacques BEX  
Président



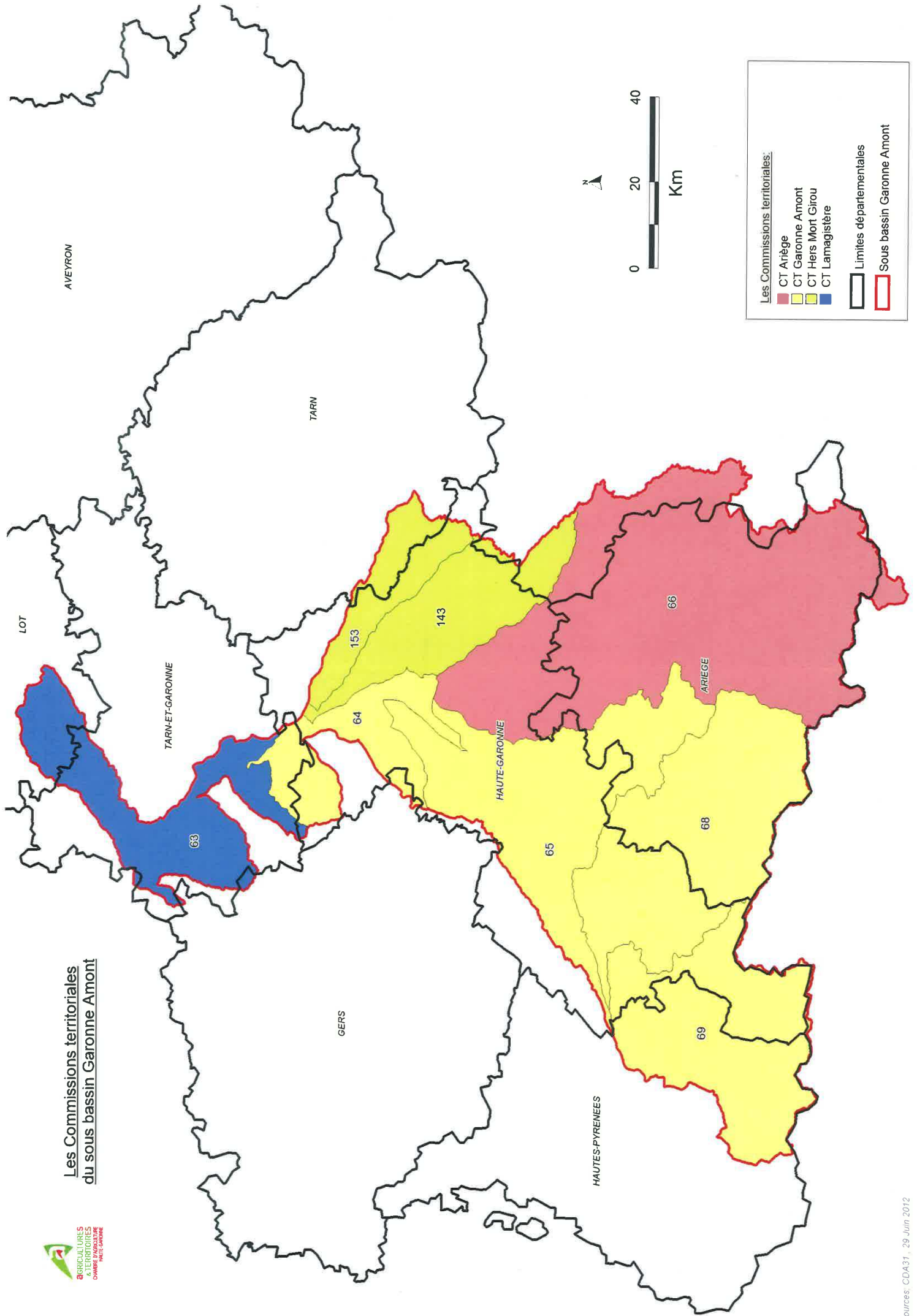
## Annexe 2 :

Cartes du périmètre  
proposé et des  
commissions territoriales

## Le Sous bassin Garonne Amont



**Les Commissions territoriales  
du sous bassin Garonne Amont**



**Les Commissions territoriales:**






- CT Ariège
- CT Garonne Amont
- CT Hers Mort Girou
- CT Lamagistère

- Limites départementales
- Sous bassin Garonne Amont

**Annexe 3 :**  
**Bulletins irrigations**

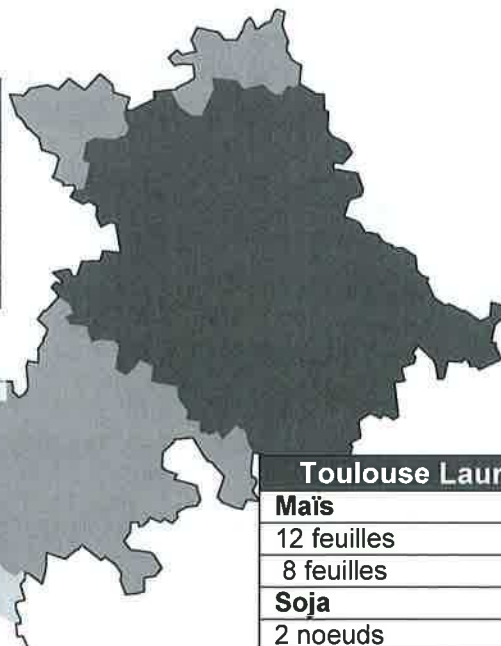
**L'INFO DE LA SEMAINE :** Pour les premiers semis de maïs en sol superficiel, il faut prévoir un apport en tenant compte du passage pluvieux annoncé en ce début de semaine.

## LES TENDANCES DE LA SEMAINE

Tendances		T° Min	T° Max	Vent
	Mercredi risque d'averses	12°C	18°C	Ouest
	Jeudi ensoleillé	13°C	23°C	Sud-est
	Vendredi ensoleillé	16°C	28°C	Sud-est
	Samedi risque d'orage	17°C	27°C	Nord-ouest
	Dimanche risque d'orage	16°C	24°C	Sud-est

## LES CONSOMMATIONS DES CULTURES POUR LA SEMAINE ECOULEE (mm)

Moyenne Garonne et Gascogne	
<b>Maïs</b>	
12 feuilles	22
8 feuilles	19
<b>Soja</b>	
2 nœuds	12



Toulouse Lauragais	
<b>Maïs</b>	
12 feuilles	22
8 feuilles	19
<b>Soja</b>	
2 nœuds	12

Comminges	
<b>Maïs</b>	
12 feuilles	18
8 feuilles	16
<b>Soja</b>	
2 nœuds	10

## CE QU'IL FAUT FAIRE...

### ◆ Maïs

Deux grandes périodes de semis sont recensées sur le département :  
- les semis du 15 mars au 5 avril et en toute situation de type de sol dans le département. La faible humidité des sols a permis des réalisations importantes en terme de surface et en tout point géographique. Ces semis représentent pratiquement les deux tiers des surfaces semées.

- les semis du 25 avril au 9 mai en toute situation après la période d'interruption du 6 avril au 24 avril. Ils pèsent pour un tiers des surfaces.

Pour le calcul des besoins en eau nous suivrons 2 dates représentatives des surfaces semées en maïs, tout au long de la campagne.

- Les maïs semés du 15 mars à début avril sont au stade 12 feuilles. Entre un semis du 15 mars et un semis du 27 mars il y a seulement 1 feuille d'écart de stade. En sol superficiel prévoir un apport de 15 à 20 mm en tenant compte du risque de précipitation.

- Les maïs semés du 25 avril à début mai sont au stade 8 feuilles. Attendre la semaine prochaine avant d'irriguer.

### ◆ Les tournesols

- Les premiers semis de tournesol semés dans la dernière quinzaine de mars sont au stade 8/9 paires de feuilles.

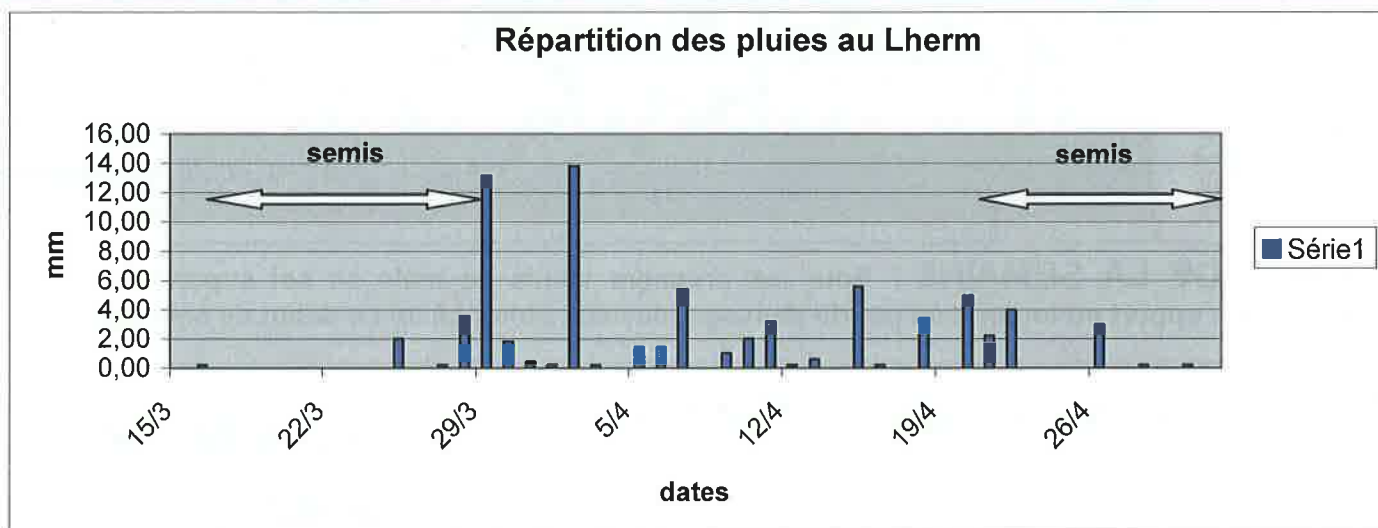
- Les derniers semis de tournesol réalisés dans la première décade du mois de mai sont au stade 3/4 paires de feuilles.

Ne pas irriguer.

### ◆ Les sojas

Les semis de début mai sont au stade 2 nœuds. Ne pas intervenir.

## ZOOM SUR : LES PERIODES DE SEMIS



- Le graphe ci-dessus donne un aperçu de l'intensité des pluies et de leur fréquence sur la période du 15 mars au 9 mai. Au mois de mars les sols étaient ressuyés voire secs, les premiers semis ont pu être réalisés sur la période du 15-20 mars à tout début avril. Les pluies du 5/6 avril ont stoppé cette première période jusqu'au 25 avril. La deuxième vague de semis a pu être réalisée dès le 25 avril (en sol filtrant) et s'est pratiquement terminée début mai.
- Le sondage réalisé sur le département, auprès d'un échantillon d'agriculteurs confirme nos estimations sur la proportion des semis en fonction des dates.
- Au niveau variétal il n'y a pas eu de changement de précocité de variété pour la deuxième période de semis. Il semble que les variétés très tardives ne sont plus majoritaires dans les surfaces semées. La part des variétés tardives à demi tardive étant plus importante.
- **Au niveau régional la tendance de réalisation des semis varie en fonction des départements :**
  - Pour la Haute-Garonne, le Tarn et le Tarn et Garonne les 2/3 des surfaces ont été semés du 15 mars au 5 avril
  - Pour l'Ariège et les Hautes -Pyrénées les semis ont été réalisés majoritairement dans la période du 25 avril à début mai
  - Pour le Lot, l'Aveyron et le Gers la période maximale de réalisation se situe du 10 au 25 mai
- **Pour les semis irrigués à partir de l'axe Garonne (rivière, nappe et canaux) de l'amont des Pyrénées à l'aval (l'estuaire) nous constatons une forte proportion (60 à 70%) de semis réalisés entre le 15 mars et tout début avril.** C'est le cas de la Haute -Garonne, du Tarn et Garonne, du Lot et Garonne et de l'Aquitaine.

## LES DONNEES CLIMATIQUES BRUTES DE LA SEMAINE ECOULEE

Toulouse-Lauragais	ETP
ETP retenue	27

Moyenne Garonne Gascogne	ETP
ETP Retenue	27

Comminges	ETP
ETP Retenue	23



Bulletin réalisé par Jacques GEORGES, référent irrigation de la Chambre d'Agriculture 31 et envoyé par mail aux agriculteurs qui le souhaitent.

Chambre d'Agriculture de la Haute-Garonne- 61 Allée de Brienne- BP 7044- 31069 TOULOUSE Cedex 7

[www.haute-garonne.chambagri.fr](http://www.haute-garonne.chambagri.fr)

Action financée par :





**L'INFO DE LA SEMAINE** : les pluies de ce début de semaine et les températures plutôt basses ont différé le démarrage de l'irrigation. Dans le cas de faibles précipitations inférieures à 15 mm, il faudra lancer l'irrigation (pour les premiers semis de maïs).

## LES TENDANCES DE LA SEMAINE

Tendances	T°Min	T° Max	Vent
Lundi mitigé, pluie faible	21°C	25°C	Nord-ouest
Mardi orageux	16°C	28°C	Est
Mercredi risque d'orage	18°C	29°C	Sud-est
Jeudi risque d'orage	19°C	30°C	Sud-est
Vendredi risque d'averse	19°C	31°C	Nord-ouest

## CE QU'IL FAUT FAIRE...

Les précipitations reçues en ce début de semaine varient de 10 mm à 30 mm selon les secteurs géographiques. Ce passage pluvieux aura permis de retarder le démarrage de l'irrigation sur une grande partie du département. Les températures maximales plutôt basses et des ETP moyennes ont contribué à limiter la consommation des plantes.

### ◆ Maïs

- Les maïs semés dans la dernière décade de mars à tout début avril sont au stade 13 feuilles vraies (entièrement déployée). Les besoins commencent à devenir importants prévoir un apport de 20 à 25 mm en fonction des dernières précipitations.

- Les maïs semés fin avril à début mai, sont au stade 9/10 feuilles. Le démarrage de l'irrigation pourra attendre le milieu de la semaine prochaine en fonction de la réserve en eau des sols. Les tensions en eau mesurées dans le sol sont encore faibles.

### ◆ Les tournesols

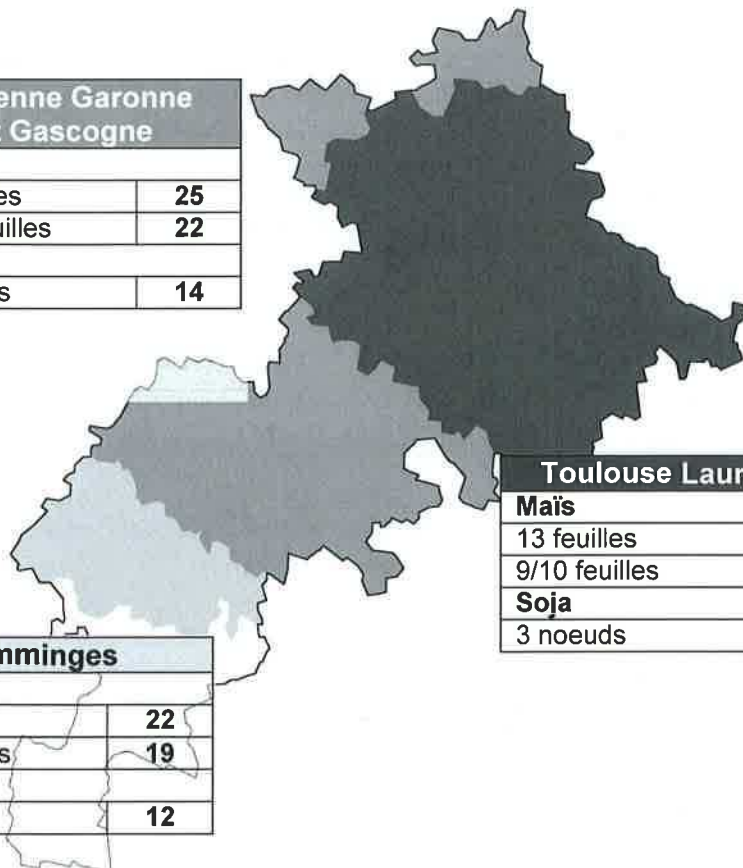
- Les tournesols semés dans la dernière quinzaine de mars sont au stade 9/10 paires de feuilles  
- Les semis de début mai sont au stade 4/5 paires de feuilles  
Ne pas irriguer.

### ◆ Les sojas

Les semis de début mai sont au stade 3 nœuds pour les plus avancés. Ne pas intervenir.

## LES CONSOMMATIONS DES CULTURES Du 10 juin au 16 juin (mm)

Moyenne Garonne et Gascogne	
<b>Maïs</b>	
13 feuilles	25
9/10 feuilles	22
<b>Soja</b>	
3 nœuds	14



Toulouse Lauragais	
<b>Maïs</b>	
13 feuilles	25
9/10 feuilles	22
<b>Soja</b>	
3 nœuds	14

Comminges	
<b>Maïs</b>	
13 feuilles	22
9/10 feuilles	19
<b>Soja</b>	
3 nœuds	12

## ZOOM SUR : l'état des réserves en début de campagne

Un bilan des précipitations d'hiver et de printemps (d'octobre 2011 à mai 2012) qui est encore déficitaire sur l'ensemble du département, avec 5 mois consécutifs de situations majoritairement déficitaires. A la station de Blagnac le déficit est le plus élevé du département. Au 20 mai il s'élève à 166 mm par rapport à une année normale.

Le manteau neigeux est proche d'une année normale, mais il a subi de fortes variations au cours de la saison. Déficitaire en début d'hiver, il a fallu attendre la période de froid de la mi février pour enregistrer des chutes de neige fréquentes. Le temps doux du mois de mars a provoqué une fonte accélérée du manteau neigeux (jusqu'à des fontes par sublimation). Les chutes de neige du mois d'avril l'ont reconstitué surtout au dessus de 2000 m d'altitude.

Le débit des rivières durant la période hivernale jusqu'à la fonte des neiges prématurées du mois de mars, a été très déficitaire du fait de l'absence de pluies pendant les 5 mois consécutifs. Il faudra attendre la fin du mois de mars pour que la Garonne et l'Ariège retrouvent une forte hydraulité, conséquence de la fonte du manteau neigeux et des chutes tardives de neige en avril (voire de mai).

Les nappes phréatiques ont pâti de ce fort déficit en eau et n'ont pas été rechargées en l'absence de drainage hivernal pour la deuxième année consécutive. C'est l'aspect le plus critique du bilan à la sortie de l'hiver et du printemps.

Les réserves en eau : l'état des stocks des grands barrages

- Au 1<sup>er</sup> juin, le lac de Montbel affichait un taux de remplissage de 100% soit un volume disponible de 60 millions de m<sup>3</sup>.
- Sur le secteur de l'Arize, le volume stocké dans le Filleit au 11 juin est de 4,7 millions de m<sup>3</sup> soit un taux de remplissage de 97%, ce qui permet aisément de couvrir les besoins tout en respectant les consignes de DOE.
- La Ganguise est remplie, le volume stocké au 11 juin est de 43,6 millions de m<sup>3</sup>.
- Sur le secteur de la montagne noire, le remplissage au 11 juin est très satisfaisant avec un volume de 25 millions de m<sup>3</sup>.

Pour le système Neste, les lacs affectés en montagne sont pleins (48 millions). Toutefois le remplissage de certaines retenues de Gascogne n'est pas complet suite à un hiver déficitaire en pluviométrie. La commission Neste du 24 mai dernier a affecté un quota de 80 à 85% qui sera revu à la fin juin en fonction du nouveau taux de remplissage (secteur Gimone, Save aval, Lunax et Gesse).

Les réserves en eau des retenues de capacité intermédiaire

- Les retenues de Fabas, de Savères, de Poucharramet présentent un faible taux de remplissage (autour de 60%). Le volume exploitable début juin varie de 32% à 58% en prenant en compte le culot et les autres besoins (eau potable).
- Sur le bassin versant du Girou le taux de remplissage des retenues est très faible (11%) compte tenu de l'absence d'écoulement pendant la période hivernale. Un plan de gestion de crise a été mis en place avec des tours d'eau. Du fait de la réduction de surfaces, le quota disponible serait 1100 m<sup>3</sup> //s soit 1300 m<sup>3</sup> /ha irrigué hors écoulement naturel qui viendrait s'ajouter à ce volume.

Cet été le SMEAG assurera les opérations de soutien d'étiage de la Garonne. Il bénéficiera d'un volume de 51 millions de m<sup>3</sup> à partir des réserves de montagne et de 7 millions de m<sup>3</sup> sur Montbel à partir du 15 septembre.

## LES DONNEES CLIMATIQUES BRUTES DE LA SEMAINE ECOULEE :

(Données réelles du 10 juin au 13 juin et prévisionnelles du 14 au 16 juin)

Toulouse-Lauragais	ETP
ETP retenue	31

Moyenne Garonne Gascogne	ETP
ETP Retenue	31

Comminges	ETP
ETP Retenue	27



Bulletin réalisé par Jacques GEORGES, référent irrigation de la Chambre d'Agriculture 31 et envoyé par mail aux agriculteurs qui le souhaitent.

Chambre d'Agriculture de la Haute-Garonne- 61 Allée de Brienne- BP 7044- 31069 TOULOUSE Cedex 7

[www.haute-garonne.chambagri.fr](http://www.haute-garonne.chambagri.fr)


Action financée par :





**L'INFO DE LA SEMAINE :** la demande climatique élevée de la semaine écoulée et les prévisions à la hausse des températures vont contribuer à l'irrigation des cultures de maïs.

## LES TENDANCES DE LA SEMAINE

Tendances		T°Min	T° Max	Vent
	Mercredi ensoleillé	21°C	31°C	Nord-est
	Jeudi ensoleillé	24°C	28°C	Sud-est
	Vendredi ensoleillé	20°C	30°C	Nord-est
	Samedi ensoleillé	18°C	27°C	Ouest
	Dimanche ensoleillé	18°C	27°C	Nord-ouest

## CE QU'IL FAUT FAIRE...

La demande climatique de la semaine écoulée semble vouloir marquer le début de l'été. Le cumul des températures moyennes pour la semaine passée, enregistré à la station du Lherm, base 6° a été de 108°C.

Les prévisions météorologiques pour la semaine à venir avec des températures plutôt élevées vont être favorables au développement des cultures.

### ◆ Maïs

- Les maïs semés dans la dernière décennie de mars sont au stade 14/15 feuilles vraies. Les besoins deviennent importants, prévoir un passage de 30 mm en début de semaine.

- Les maïs semés fin avril début mai sont au stade 11/12 feuilles. Pour certains il s'agit de la première irrigation. Compte tenu des prévisions météorologiques (fortes températures) faire un apport de 25 à 30 mm.

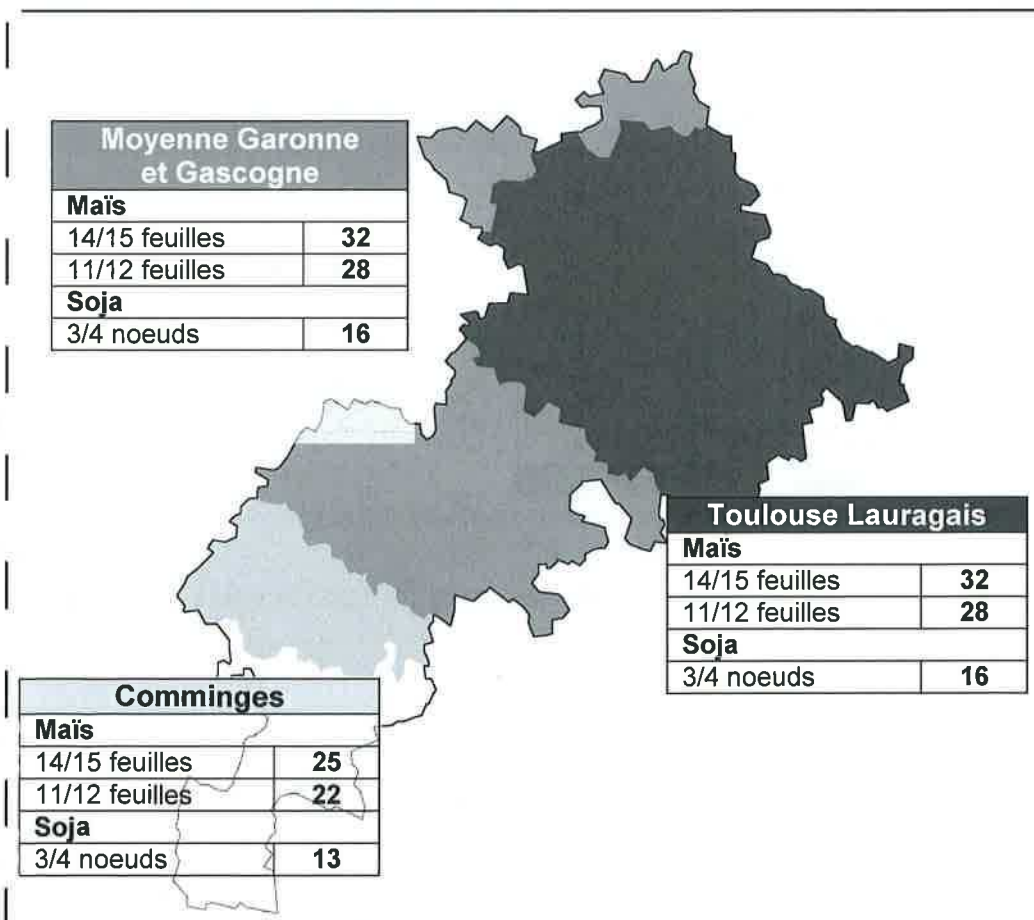
### ◆ Les tournesols

- les premiers semis de tournesol (de la dernière quinzaine de mars) sont au stade tout début floraison. Leur végétation est assez exubérante, en sol profond nous vous conseillons d'attendre avant d'irriguer.

### ◆ Les sojas

Les semis de début mai sont au stade 3/4 nœuds. Ne pas intervenir.

## LES CONSOMMATIONS DES CULTURES POUR LA SEMAINE ECOULEE (mm)



## ZOOM SUR : les prévisions des stades de floraison des maïs

Dans notre premier message nous avons fait le point sur les différentes périodes de semis réalisés et avons donné une estimation en pourcentage pour chaque période. Cette analyse nous permet de simuler les futures dates des floraisons femelles, en fonction de la date de semis et des températures cumulées. Ces projections sont enrichies toutes les semaines avec les dernières températures récentes connues.

### prévisions des dates de floraison campagne 2012

date de semis	Somme de T° du semis au 23 Juin	type de climat au-delà du 23 juin 2012					
		année froide		année médiane		année chaude	
		TT (1050°)	T (1000°)	TT (1050°)	T (1000°)	TT (1050°)	T (1000°)
<b>27-mars</b>	813	14-juil	10-juil	<b>10-juil</b>	<b>06-juil</b>	08-juil	05-juil
<b>27-avr</b>	659	24-juil	21-juil	<b>19-juil</b>	<b>16-juil</b>	17-juil	14-juil
<b>10-mai</b>	550	31-juil	28-juil	<b>26-juil</b>	<b>23-juil</b>	23-juil	20-juil

TT : très tardif (1050°) – T : tardif (1000°)

Pour les 2 groupes de dates de semis retenues, le tableau prend en compte la somme des températures cumulées du semis au 23 juin (référence station du Lherm). Au-delà du 23 juin nos prévisions sont faites pour 3 types d'années : froide, médiane ou chaude, toujours à partir des températures de la station du Lherm des 15 dernières années.

- Pour un semis du 27 mars, cas d'une variété très tardive, pour une année médiane la floraison femelle devrait se situer autour du 10 juillet. Pour une année chaude, ce stade serait atteint dès le 8 juillet.

- Pour un semis du 27 avril, cas d'une variété tardive, pour une année médiane la floraison femelle se situerait au 16 juillet et au 14 juillet pour une année chaude.

- Pour information, un semis du 10 mai, cas d'une variété demi tardive, il a accumulé jusqu'au 23 juin 550° (base 6°) le stade floraison femelle devrait intervenir autour du 23 juillet cas d'une année médiane et à partir du 20 juillet pour une année chaude.

Globalement nous sommes actuellement proche d'une année médiane en terme de température du semis au 23 juin. A titre de comparaison avec l'année 2011, un semis de fin mars avait atteint le stade floraison femelle 10 jours plutôt (printemps exceptionnellement chaud).

## LES DONNEES CLIMATIQUES BRUTES DE LA SEMAINE ECOULEE

Toulouse-Lauragais	ETP	Pluies
Blagnac	42	2
Lavaur	31	14
Dourgnès	35	8
<b>ETP Retenue</b>	<b>35</b>	

Moyenne Garonne Gascogne	ETP	Pluies
Montaut (09)	35	12
Lahas (32)	34	5
Le Lherm	37	2
Palaminy	31	8
Savenes (82)	36	4
<b>ETP Retenue</b>	<b>35</b>	

Comminges	ETP	Pluies
Clarac	28	6
<b>ETP Retenue</b>	<b>28</b>	



Bulletin réalisé par Jacques GEORGES, référent irrigation de la Chambre d'Agriculture 31 et envoyé par mail aux agriculteurs qui le souhaitent.

Chambre d'Agriculture de la Haute-Garonne- 61 Allée de Brienne- BP 7044- 31069 TOULOUSE Cedex 7






[www.haute-garonne.chambagri.fr](http://www.haute-garonne.chambagri.fr)

Action financée par :



**L'INFO DE LA SEMAINE :** après une semaine à très forte demande climatique en eau, accompagnée de pics de températures, nous allons vers une baisse des températures et un risque d'orage pendant 3 à 4 jours.

## LES TENDANCES DE LA SEMAINE

Tendances		T°Min	T° Max	Vent
	Mercredi pluie localement orageuse	18°C	24°C	Ouest
	Jeudi pluie localement orageuse	17°C	21°C	Nord-Ouest
	Vendredi pluie	16°C	24°C	Nord-Ouest
	Samedi pluie faible	15°C	25°C	Nord
	Dimanche rares averses	16°C	25°C	Nord-ouest

## LES CONSOMMATIONS DES CULTURES POUR LA SEMAINE ECOULEE (mm)

Moyenne Garonne et Gascogne	
<b>Maïs</b>	
15/16 feuilles	40
13/14 feuilles	35
<b>Soja</b>	
5/6 noeuds	22



Toulouse Lauragais	
<b>Maïs</b>	
15/16 feuilles	38
13/14 feuilles	34
<b>Soja</b>	
5/6 noeuds	21

Comminges	
<b>Maïs</b>	
15/16 feuilles	33
13/14 feuilles	30
<b>Soja</b>	
5/6 noeuds	19

## CE QU'IL FAUT FAIRE...

La semaine écoulée a battu les records au niveau des ETP. Les consommations des plantes sont restées à des niveaux élevés. Le cumul des sommes de températures moyennes (base 6°C) enregistré à la station du Lherm a été de 125°C. Les précipitations, de la nuit de samedi à la journée de dimanche varient de 5 à 20 mm dans le département. Il faudra en tenir compte avant de reprendre les irrigations.

**Rappel de la règle :** pour des pluies supérieures à 10 mm interrompre le tour d'eau avec un jour d'arrêt pour 5 mm de pluie efficace. La reprise du tour d'eau devra tenir compte de la quantité de pluie reçue.

### ◆ Maïs

- Les maïs semés dans la dernière décade de mars sont au stade 15/16 feuilles. Prévoir un passage adapté de 30 mm.
- Les maïs semés fin avril début mai sont au stade 13/14 feuilles. Prévoir un passage de 25 à 30 mm.

### ◆ Les tournesols

- Il faut tenir compte des orages annoncés, des températures matinales plutôt fraîches et de la pluie reçue avant de déclencher une irrigation.

### ◆ Les sojas

- Les semis de début mai sont au stade 5/6 noeuds. Pour des précipitations reçues de 15 mm la première irrigation peut-être différée à la semaine prochaine. Le stade premières fleurs n'est pas encore atteint.

### ◆ Sorgho

- les semis de début mai sont au stade montaison attendre avant de lancer la première irrigation.

## ZOOM SUR : le tournesol, une culture qui valorise très bien l'eau

Le tournesol est l'une des cultures les plus tolérantes aux conditions sèches grâce à son système racinaire très performant. Mais c'est aussi une plante qui répond bien à l'irrigation à partir de la floraison en conditions de régime hydrique limitant, lorsque la réserve en eau du sol est épuisée.

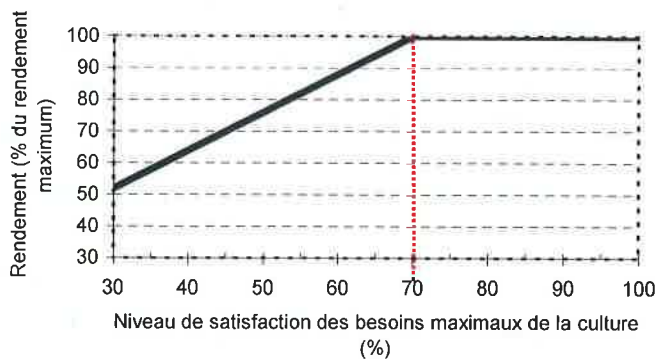
### TOURNESOL ET STRESS HYDRIQUE

La période de sensibilité maximale est centrée sur la floraison et s'étale sur une cinquantaine de jours.

L'arrêt de l'irrigation se fait lorsque le capitule vire au jaune citron.

### EFFICACITE DE L'EAU SUR LE CYCLE

Le rendement maximum est obtenu à 70% de couverture des besoins en eau de la plante (cf. graph. 1). Ce qui correspond à un besoin en eau de 400 à 420 mm sur l'ensemble du cycle. Durant la floraison (période la plus critique) les besoins en eau sont estimés à 70 mm.



Graphique 1 : rendement en fonction de la couverture des besoins  
Source : Cetiom

### L'IRRIGATION DU TOURNESOL : UNE REELLE OPPORTUNITE

Irriguer le tournesol au bon moment peut entraîner un gain de rendement significatif, surtout si la ressource en eau est limitée.

Un à 3 tours d'eau (selon le type de sols) sont régulièrement très bien valorisés. Cf. tableau 1  
Attention : si le temps est humide, éviter les apports d'eau en pleine floraison pour limiter le développement du sclérotinia du capitule

	Sols superficiels	Sols moyennement profonds
Nombre de tours d'eau	2 à 3	1 à 2
Apport d'eau (mm)	60 à 90	40 à 80
Gain moyen de rendement (q/ha)	5 à 7	3 à 6

Tableau 1 : gain de rendement moyen  
Source : Cetiom

## LES DONNEES CLIMATIQUES BRUTES DE LA SEMAINE ECOULEE

(le cumul des pluies de la semaine tient compte des précipitations du dimanche 1<sup>er</sup> juillet)






Toulouse-Lauragais	ETP	Pluies
Blagnac	49	17
Lavaur	38	9
Dourgnès	42	5
<b>ETP Retenue</b>	<b>42</b>	

Moyenne Garonne Gascogne	ETP	Pluies
Montaut (09)	43	10
Lahas (32)	46	6
Le Lherm	45	15
Palaminy	41	11
Savenès (82)	44	7
<b>ETP Retenue</b>	<b>44</b>	

Comminges	ETP	Pluies
Clarac	37	9
<b>ETP Retenue</b>	<b>37</b>	

**L'INFO DE LA SEMAINE :** la semaine qui arrive devrait ressembler à celle passée côté températures. Les irrigations devront tenir compte d'une baisse de la consommation des plantes.

## LES TENDANCES DE LA SEMAINE

Tendances		T°Min	T° Max	Vent
	Mercredi pluie faible	17°C	23°C	Nord-ouest
	Jeudi variable	16°C	22°C	Nord
	Vendredi soleil	14°C	28°C	Ouest
	Samedi pluie localement orageuse	16°C	24°C	Ouest
	Dimanche averses	15°C	24°C	Ouest

## CE QU'IL FAUT FAIRE...

La semaine passée les températures sont restées plutôt basses, (91° C base 6 soit -34°C par rapport à la semaine d'avant). La demande climatique a aussi chuté et les pluies disparates ont pu selon leur importance différer les irrigations. Les cultures de maïs et de tournesol arrivent à un stade maximum de leur développement, dans une période où la demande reste modérée. Il faut en tenir compte dans le calcul de la dose.

### ◆ Maïs

- Les premiers semis de maïs du 15 mars en sol caillouteux sont au stade floraison femelle depuis le 5 juillet (50% des soies visibles).
- Les semis de la dernière décade de mars seront en pleine floraison femelle autour du 9/10 juillet. Pour ces cultures les plus avancées faire un apport de 30 mm.
- Les maïs semés fin avril début mai sont au stade 15/16 feuilles. Prévoir un apport de 25 à 30 mm.

### ◆ Les tournesols

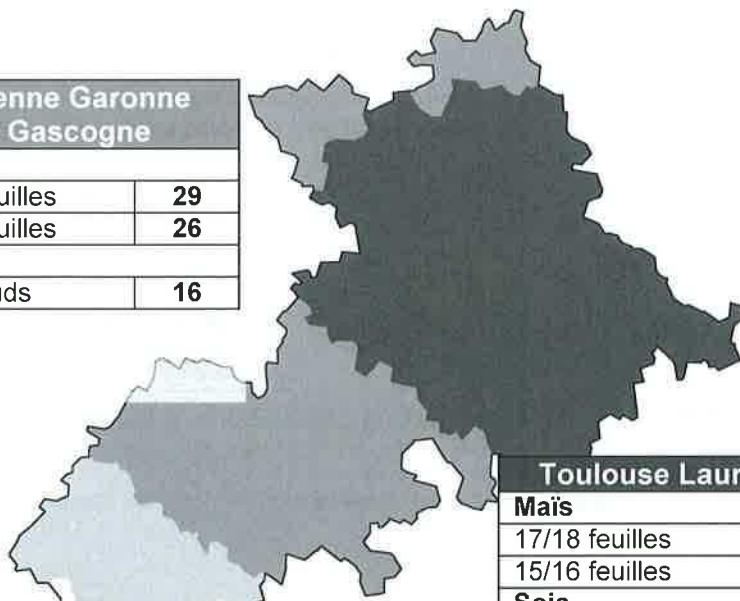
Les semis de la dernière quinzaine de mars sont au stade début formation des graines. Il faudra prévoir un apport de 30 mm pour assurer le grossissement des graines.

### ◆ Les sojas

Les semis de début mai sont au stade 6/7 nœuds, et les premières fleurs sont visibles sur les plantes les plus avancées. En sol léger en l'absence de pluie conséquente envisager un premier apport de 25 mm.

## LES CONSOMMATIONS DES CULTURES POUR LA SEMAINE ECOULEE (mm)

Moyenne Garonne et Gascogne	
<b>Maïs</b>	
17/18 feuilles	29
15/16 feuilles	26
<b>Soja</b>	
6/7 nœuds	16

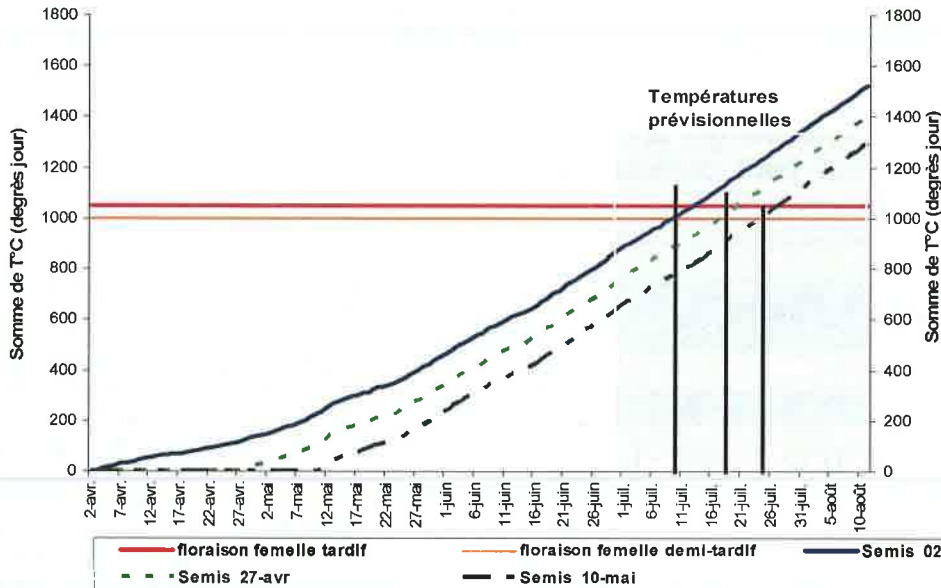


Toulouse Lauragais	
<b>Maïs</b>	
17/18 feuilles	29
15/16 feuilles	26
<b>Soja</b>	
6/7 nœuds	16

Comminges	
<b>Maïs</b>	
17/18 feuilles	24
15/16 feuilles	22
<b>Soja</b>	
6/7 nœuds	13

## ZOOM SUR : les sommes de températures et les dates de floraison femelles des maïs

Prévision floraison femelle pour trois dates de semis



Le graphe prévoit le stade floraison femelle des maïs pour 3 dates de semis en fonction des sommes de températures mesurées du semis au 7 juillet. Pour la période du 8 juillet au 10 août nous avons retenu des températures prévisionnelles du type médian.

Les besoins en somme de températures du semis au stade floraison femelle sont de :

- 1050° C pour une variété très tardive à tardive.
- 1000° C pour une variété demi tardive.

La variété tardive semée le 27 mars (hors graphe) sera au stade floraison femelle **autour du 9 au 10 juillet**. Les mesures de terrain montrent qu'en ce début de semaine le maïs semé le 27 avril est au stade sortie de la panicule et les premières soies sont visibles. Le stade limite d'avortement du grain (300° C au-delà de la floraison) **sera atteint autour du 28 juillet**.

La variété tardive semée le 2 avril sera au stade **floraison femelle le 12 juillet**.

La variété tardive semée le 27 avril atteindra le stade floraison femelle entre le **19 et le 20 juillet**. Le stade limite d'avortement du grain étant prévu autour du 7 août.

La variété demie tardive semée le 10 mai arrivera au stade floraison femelle dans la période du **22 juillet au 23 juillet**. Le stade limite d'avortement du grain sera franchi autour du 11 août.

### Communiqué du BSV (bulletin de santé du végétal) :

**Sésamie : faible pression de la première génération. Risque modéré à ce jour pour la deuxième génération.**

**Pyrale : fin de vol étalée. Symptômes limités dans les parcelles. La pression devrait être modérée en deuxième génération.**

## LES DONNEES CLIMATIQUES BRUTES DE LA SEMAINE ECOULEE

Toulouse-Lauragais	ETP
ETP retenue	29

Moyenne Garonne Gascogne	ETP
ETP Retenue	29

Comminges	ETP
ETP Retenue	24



Bulletin réalisé par Jacques GEORGES, référent irrigation de la Chambre d'Agriculture 31 et envoyé par mail aux agriculteurs qui le souhaitent.

Chambre d'Agriculture de la Haute-Garonne- 61 Allée de Brienne- BP 7044- 31069 TOULOUSE Cedex 7





[www.haute-garonne.chambagri.fr](http://www.haute-garonne.chambagri.fr)

Action financée par :



**L'INFO DE LA SEMAINE** : avec le retour d'un temps plus estival la semaine va être marquée par un pic de consommation des plantes (période de fortes exigences en eau).

## LES TENDANCES DE LA SEMAINE

	Tendances	T°Min	T° Max	Vent
	Mercredi ensoleillé	17°C	33°C	Nord-ouest
	Jeudi variable	17°C	25°C	Nord-ouest
	Vendredi mitigé, risque d'orage	16°C	26°C	Nord
	Samedi rares averses	16°C	24°C	Nord-ouest
	Dimanche couvert	15°C	24°C	Ouest

## LES CONSOMMATIONS DES CULTURES POUR LA SEMAINE ECOULEE (mm)

### Moyenne Garonne et Gascogne

Maïs	
Fécondation	39
16/17 feuilles	32
Soja	
Début floraison	27

### Toulouse Lauragais

Maïs	
Fécondation	40
16/17 feuilles	33
Soja	
Début floraison	28

### Comminges

Maïs	
Fécondation	25
16/17 feuilles	21
Soja	
Début floraison	18

## CE QU'IL FAUT FAIRE...

Après deux semaines consécutives de fraîcheur, le thermomètre devrait remonter mais sans excès. Les températures minimales seront encore fraîches. Toutefois les consommations des plantes vont atteindre des sommets il va falloir ajuster la dose d'irrigation pour la semaine qui arrive.

### ◆ Maïs

- Les semis de maïs de la dernière décade de mars vont être au stade floraison femelle à fécondation selon les précocités. La consommation des plantes devient importante. Faire un apport à 35 mm. Quand le matériel le permet (cas d'un pivot) préférer deux passages de 20 mm plutôt qu'un passage de 35 mm.

- Les semis de fin avril/ début mai vont être au stade sortie de la panicule en milieu de semaine, et atteindre le stade floraison femelle fin de semaine pour les plus avancés. Prévoir une dose de 35 mm ou deux fois 20 mm.

### ◆ Les tournesols

Pour les premiers semis de fin mars on constate les premières chutes des feuilles ligulées. Il s'agit du dernier passage d'irrigation, envisager un apport de 30 mm.

### ◆ Les sojas

Les semis de début mai se rapprochent du stade floraison. Les consommations deviennent importantes appliquer une dose de 30 mm.

### ◆ Sorgho

Les semis de début mai sont au début du stade épiaison. C'est une phase de sensibilité au manque d'eau. Prévoir un passage de 30 mm.

## ZOOM SUR : la modernisation des équipements des parcelles de référence.

	Secteur	Commune	Type de sol	Variété	Date de semis	Stade au 11 juillet
Mais	Comminges	Charlas	Boulbène légère	Koxx	9 mai	14/15 feuilles
	Volvestre	Le Fousseret	Boulbène légère	PR 33 A 46	4 avril	16/17 feuilles
		Lavelanet	Alluvion graveleuse	PR 1574	27 avril	17 feuilles
		Carbonne	Boulbène légère	PR 33 Y 74	18 avril	15/16 feuilles
	Vallées	Cambarnard	Boulbène profonde	DKC 5401	25 avril	16/17 feuilles
		Saubens	Alluvion graveleuse	P 1574	27 mars	Fécondation
	Nord Toulousain	Daux	Boulbène profonde	PR 33 Y 74	26 mars	Panicule dans le cornet
Lauragais	Revel	Boulbène profonde	PR 34 Y 74	28 avril	16/17 feuilles	
Soja	Nord Toulousain	Launac	Boulbène profonde	Isidor	17 mai	4/5 noeuds
	Vallées	Lamasquère	Alluvion profonde	Isidor	9 mai	floraison

Parcelles suivies dans le département (hors essais et arboriculture)

Cette année toutes les Chambres départementales d'agriculture de Midi - Pyrénées se sont dotées d'équipements automatisés pour effectuer leur suivi tensiométrique des parcelles témoins. **Notre parc tensiométrique a été modernisé et entièrement renouvelé.** Il s'agit d'un réseau de 124 sites dont 94 en grande culture, 26 en arboriculture et 9 en culture spéciale qui nous assure un suivi de grande précision.

Ce réseau de parcelles automatisé nous permet :

- par l'enregistrement en continu (toutes les 6 heures) de disposer de mesures (de tensions, d'irrigation, de pluie), qui nous assurent une plus grande précision des données ainsi qu'une meilleure qualité de l'interprétation de ces valeurs.
- Par la télétransmission la possibilité de consulter à tout moment l'état du sol de chaque station sur un serveur régional approprié.

Ces équipements ont fait l'objet de financements spécifiques du conseil régional et de l'agence de l'eau.

## ZOOM SUR : les relevés de conclusions de la commission Neste

La commission Neste a été amenée à moduler les quotas en fonction de l'état des réserves de chaque sous bassin et des possibilités d'alimentation à partir du canal de la Neste. C'est ainsi que le quota nominal de 4000 m<sup>3</sup> //s a été ramené à :

- 3200 m<sup>3</sup>//s souscrit (-20%) pour la Nère et le Luz
- 3800 m<sup>3</sup> //s souscrit (-5%) pour la Gimone, la Gesse et la Save aval.

## LES DONNEES CLIMATIQUES BRUTES DE LA SEMAINE ECOULEE

Toulouse-Lauragais	ETP
ETP retenue	35

Moyenne Garonne Gascogne	ETP
ETP Retenue	34

Comminges	ETP
ETP Retenue	22



Bulletin réalisé par Jacques GEORGES, référent irrigation de la Chambre d'Agriculture 31 et envoyé par mail aux agriculteurs qui le souhaitent.

Chambre d'Agriculture de la Haute-Garonne- 61 Allée de Brienne- BP 7044- 31069 TOULOUSE Cedex 7

[www.haute-garonne.chambagri.fr](http://www.haute-garonne.chambagri.fr)

Action financée par :





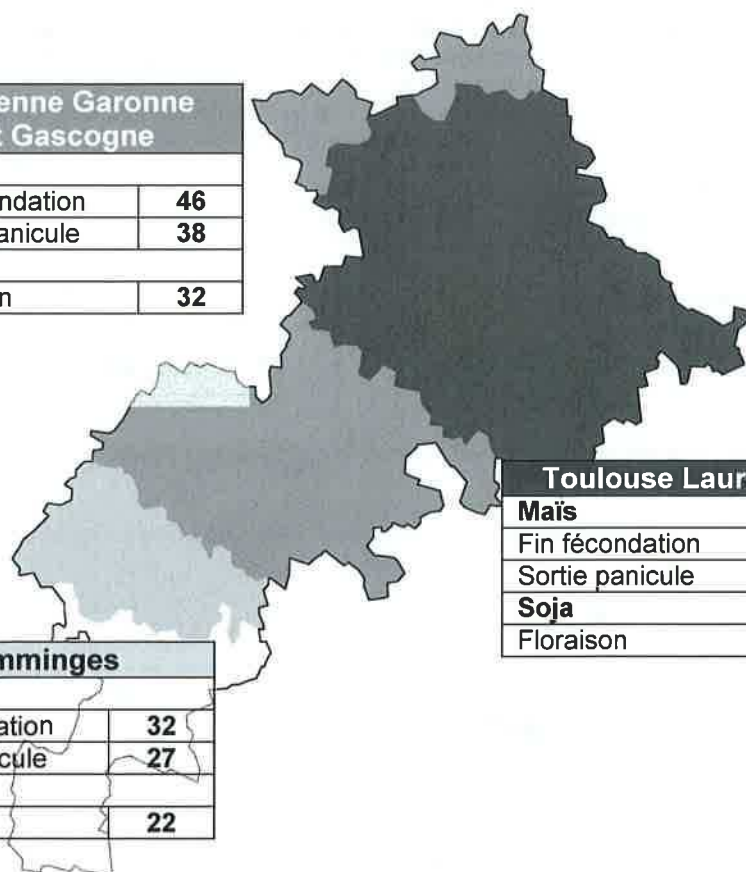
**L'INFO DE LA SEMAINE :** la semaine qui arrive sera marquée par des températures supérieures à 30°C. La consommation des plantes va atteindre des pics dans toutes les parcelles.

## LES TENDANCES DE LA SEMAINE

Tendances		T°Min	T° Max	Vent
	Mercredi ensoleillé	20°C	34°C	Sud-est
	Jeudi ensoleillé	20°C	35°C	Sud-est
	Vendredi ensoleillé	22°C	33°C	Sud-ouest
	Samedi risque d'orages	20°C	30°C	Nord-ouest
	Dimanche averses	18°C	26°C	Nord-ouest

## LES CONSOMMATIONS DES CULTURES POUR LA SEMAINE ECOULEE (mm)

Moyenne Garonne et Gascogne	
<b>Maïs</b>	
Fin fécondation	46
Sortie panicule	38
<b>Soja</b>	
Floraison	32



Toulouse Lauragais	
<b>Maïs</b>	
Fin fécondation	48
Sortie panicule	42
<b>Soja</b>	
Floraison	34

Comminges	
<b>Maïs</b>	
Fin fécondation	32
Sortie panicule	27
<b>Soja</b>	
Floraison	22

## CE QU'IL FAUT FAIRE...

La semaine dernière a été marquée par un retour à la hausse des températures maximales, (soit 27,4°C en moyenne) malgré des températures minimales moyennes plutôt fraîches pour la saison (12,6°C).

Côté consommation la demande climatique a été soutenue et les besoins ont dépassé les 40 mm dans le secteur de la moyenne Garonne.

La semaine à venir va être ensoleillée et très chaude, les consommations des plantes vont être conséquentes.

### ◆ Maïs

- Les semis de maïs de la dernière décennie de mars sont au stade fin fécondation à début brunissement des soies. Faire un apport de 35 mm.

- Les semis de fin avril début mai sont au stade floraison femelle à fécondation. Leurs besoins sont importants, prévoir une dose de 35 mm, ou 2 passages de 20 mm quand le matériel le permet.

Sésamie : Faible pression de la première génération. Risque modéré à ce jour pour la deuxième génération. Pic de vol de deuxième génération prévu entre le 27 juillet et le 05 août, des zones les plus chaudes aux zones les plus froides de la région. Pyrale : Fin du vol de la première génération. Symptômes majoritairement limités dans les parcelles. La pression devrait être modérée en deuxième génération. Début du vol de la deuxième génération entre le 25 juillet et le 1<sup>er</sup> août des zones les plus chaudes aux zones les plus froides de la région. Pic de vol prévu entre le 08 et le 17 août selon les secteurs de la région.

(Source BSV du 19/07/12)

### ◆ Les tournesols

L'irrigation des tournesols ne concerne maintenant que les semis de fin avril début mai. Ils sont en pleine floraison. On peut envisager un apport de 30 mm car les conditions météorologiques sèches ne sont pas favorables au développement du sclérotinia du capitule.

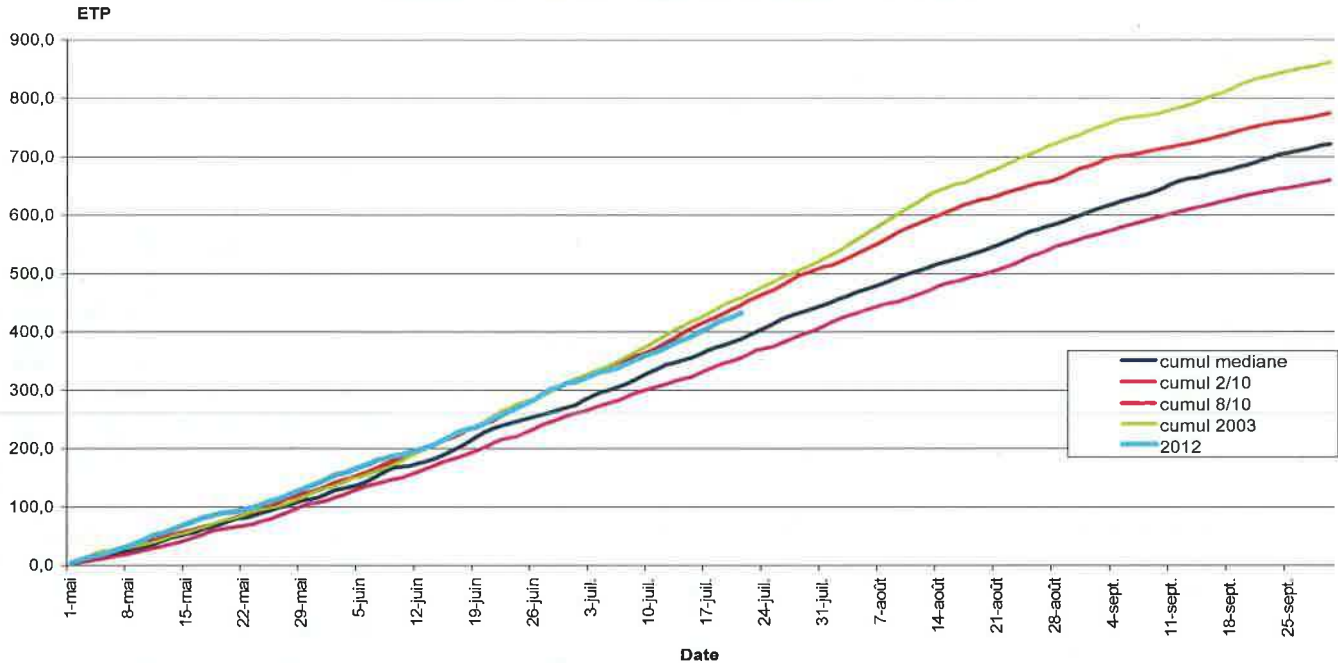
### ◆ Les sojas

Les semis de début mai sont au stade pleine floraison. Sur les plantes les plus en avance on aperçoit les premières gousses. Dans cette situation faire un apport de 30 à 35 mm.

## ZOOM SUR : la demande climatique

Le graphique ci-dessous indique la tendance donnée par le cumul des évaporations. Pour la campagne 2012, du 1<sup>er</sup> mai au 21 juillet on enregistre un cumul de 432 mm, légèrement inférieur à la huitième année sur dix. Pour le mois de mai, le cumul de l'ETP (141 mm) a correspondu à une année forte en évaporation. Pour les mois de juin et juillet (jusqu'au 21) le cumul de la demande est resté plus proche d'une année médiane.

Cumul ETP sur Blagnac à partir du 01/05 entre 1997 et 2007



## ZOOM SUR : les premiers lâchers pour le soutien d'étiage de la Garonne

- La Garonne après avoir flirté avec les valeurs des DOE ces derniers jours, les premiers franchissements de ces seuils ont eu lieu le 16 juillet à Portet (50,8 m<sup>3</sup>/s) et à Lamagistère le 15 juillet (83,6 m<sup>3</sup>/s).  
Aussi les premiers lâchers sont intervenus à hauteur de 5 m<sup>3</sup>/s le vendredi 20 juillet pour atteindre 10 m<sup>3</sup>/s le samedi. Ces objectifs de soutien sont plus ambitieux que ceux fixés lors de la campagne précédente où à Portet nous avons visé 80% du DOE (41,6 m<sup>3</sup>/s) et à Lamagistère éviter le franchissement du seuil d'alerte (68 m<sup>3</sup>/s).  
- Le débit moyen de l'Ariège, à Auterive, a chuté fortement, il oscille autour des 17 m<sup>3</sup>/s (soit le niveau du DOE). Le volume de la retenue de Montbel au 22 juillet était de 54,96 millions de m<sup>3</sup> soit un remplissage de 91%.

## LES DONNEES CLIMATIQUES BRUTES DE LA SEMAINE ECOULEE

Toulouse-Lauragais	ETP
ETP retenue	42

Moyenne Garonne Gascogne	ETP
ETP Retenue	40

Comminges	ETP
ETP Retenue	28



Bulletin réalisé par Jacques GEORGES, référent irrigation de la Chambre d'Agriculture 31 et envoyé par mail aux agriculteurs qui le souhaitent.

Chambre d'Agriculture de la Haute-Garonne- 61 Allée de Brienne- BP 7044- 31069 TOULOUSE Cedex 7

[www.haute-garonne.chambagri.fr](http://www.haute-garonne.chambagri.fr)

Action financée par :



Annexe 4 :

Liste des élus de la CDA 31

**COMPOSITION DE LA CHAMBRE D'AGRICULTURE  
de la HAUTE-GARONNE (Elections des 5 et 6 Février 2007)**

**1ER COLLEGE - CHEFS D'EXPLOITATION ET ASSIMILES**

- 1 -       PARAYRE Yvon  
          La Métairie – 31410 MONTGAZIN  
          Né le 17/08/1954 à Toulouse
  
- 2-       GARRIGUES Patrice  
          Ld Bila – 31410 MAUZAC  
          Né le 27/11/1974 à Muret
  
- 3 -       DUPIN Joël  
          Chemin Jammot – Serres de Cazaux  
          31800 SAINT GAUDENS  
          Né le 02/02/1958 à Saint Gaudens
  
- 4-       FOREST Laurent  
          2 b chemin de l'enclos  
          31450 MONTGISCARD  
          Né le 17/05/1971 à Castelnaudary (11)
  
- 5 -       ESPAGNET Pierre  
          235 chemin du Bretou – 31620 FRONTON  
          Né le 20/11/1970 à MONTAUBAN (82)
  
- 6 -       ADER Francis  
          31110 CASTILLON DE LARBOUST  
          Né le 06/08/1952 à Cazeaux de Iarboust
  
- 7 -       BOUSCATEL Serge  
          St Anatoly – 31570 LANTA  
          Né le 17/11/1967 à Toulouse
  
- 8 -       BROUSSE Alain  
          Grange – 31870 BEAUMONT S/L  
          Né 25/01/1949 à Auch (32)

- 9 - FOULQUIER Véronique  
2532 route de Montvalen – 31340 MIREPOIX  
Née le 30/05/1957 à Toulouse
- 10 - SICARD Bernard  
100 av Clémenceau – 31130 BALMA  
Né le 10/10/1953 à Toulouse
- 11 - Jean DOUMENG  
"Roquebrune" 31190 AUTERIVE  
Né le 11/08/55 à AURAGNE
- 12 - ADOUE Régine  
Les Tourelles – 31210 MONTREJEAU  
Née le 31/05/61 à Villeneuve Lécussan
- 13 - COSTAMAGNA Marc  
36 chemin des Gleyzes –  
31790 SAINT SAUVEUR  
Né le 23/11/1958 à Toulouse
- 14 - MARTY Christian  
Ld la Ruthe – Vaure – 31250 REVEL  
Né le 04/02/67 à CASTRES (81)
- 15 - PLASSIN Nadine  
Rue Georges Clémenceau – 31800  
LABARTHE de Rivière  
Née le 07/02/1970 à ST GAUDENS
- 16 - DARAN Marie Rose  
Route de St Elix - 31430 le FOUSSERET  
Née le 22/07/53 à VALZERGUES (12)
- 17 - KIRCHNER Patrick  
Le Garousset – 31470 FONTENILLES  
Né le 07/04/1957 à LONGEVILLE-les- Metz (57)
- 18 - SOLLE Mathieu  
31350 NIZAN S/GESSE  
Né le 12/07/81 à TARBES (65)
- 19 - CHIBARIE Jean Claude  
"Espinaouet" 31870 BEAUMONT SUR LEZE -  
Né le 25/07/56 à BEAUMONT
- 20 - MEDAN René  
Village - 31360 SEPX  
Né le 14/10/50 à SEPX

- 21 - De VULPILLIERES Dominique  
 "les conongesses  
 31410 LAVERNOSE  
 Né le 02/08/50 à Alger

### **2ème COLLEGE – PROPRIETAIRES ET USUFRUITIERS**

---

- 1 - CRETE René  
 "Al Pastre" 31380 GRAGNAGUE  
 Né le 13/11/31 à Tunis (TUNISIE)
- 2- De GALARD Amaury  
 31420 SAINT ANDRE  
 Né le 08/05/1959 à TOULOUSE

### **3ème COLLEGE - A - SALARIES DE LA PRODUCTION AGRICOLE**

---

- 1 - BOY Jean-Louis  
 12 impasse Mazens – 31110 BAGNERES  
 Né le 08/06/51 à PARIS (13<sup>ème</sup>)
- 2 - CHESTITCH Eric  
 Apt. 30 – 16 rue Montaigne – 31700 BLAGNAC  
 Né le 17/08/60 à Toulouse
- 3- LEBRUN Jean-Pierre  
 Ld laffage 158 rue du Stade – 31330 MERVILLE  
 Né le 25/12/60 à AIRE sur ADOUR (40)
- 4 - DUPHIL Alain  
 « Tramesaygues » 31550 CINTEGABELLE  
 Né le 25/06/58 à Ithaca New York

### **3ème COLLEGE - B - SALARIES DES GROUPEMENTS PROFESSIONNELS AGRICOLES**

---

- 1 - CASTEX Nicole  
 Apt. 802 – 7 cité Roguet – 31300 TOULOUSE  
 Née le 03/05/52 à BOULOGNE S/G
- 2 - CAVALIERE Jean-Marc  
 Le clos des fontaines 38 rue marcel Pagnol  
 31320 CASTANET  
 né le 17/09/53 à LASSERAN (32)
- 3 - RIEU Catherine  
 27 rue Brouardel – 31000 TOULOUSE  
 Née le 05/07/60 à Montpellier (34)
- 4 - LAGARDE Christian  
 5 rue Caravelle – 31270 CUGNAUX  
 Né le 04/03/46 à PAMIERS (09)

#### **4ème COLLEGE - ANCIENS EXPLOITANTS ET ASSIMILES**

---

- 1 - DAL Bernard  
87 Chemin de Balza – 31660 BESSIERES  
né le 03/03/40 à Nailly-Raineval (80)
  
- 2- BOUE Jean  
31260 TOUILLE  
Né le 22/01/38 à Touille

#### **5ème COLLEGE - GROUPEMENTS PROFESSIONNELS**

---

##### **A – COOPERATIVES AGRICOLES DE PRODUCTION AGRICOLE**

- 1 - TAPIAU Alain  
31430 MONTOUSSIN  
né le 09/05/51 à Montoussin

##### **B – AUTRES COOPERATIVES ET SICA**

- 1 - LARRIEU Christian  
« Pujol » 31230 CASTELGAILLARD  
Né le 16/02/54 à AGASSAC
  
- 2 - RENOUX Jean-François  
610 chemin Latour 31370 BERAT  
Né le 06/10/54 à sens (89)
  
- 3 - LABIT Jean-Claude  
71 chemin d'Embalens  
31620 CASTELNAU D'ESTRETEFONDS  
Né le 02/11/52 à TOULOUSE
  
- 4 - ARIES Jean-Claude  
Micous  
31350 SAMAN  
né le 02/07/40 à SAMAN

##### **C – CAISSES DE CREDIT AGRICOLE**

- 1 - JOHAN Ferdinand  
"Les Peyrous" 31570 TARABEL  
né le 26/01/48 à TARABEL
  
- 2- MOURLAN Jean-Paul  
Ld Beaulieu – 31260 MON TSAUNES  
Né le 31/03/55 à SAINT GAUDENS

**D – CAISSES D'ASSURANCES MUTUELLES AGRICOLES**

- 1 - HÉBRARD Gilbert  
31460 VENDINE  
Né le 01/09/47 à VENDINE
- 2 - LAVERAN Jean-Marc  
31230 FABAS  
né le 13/10/53 à SAJAS (31)

**E – ORGANISATIONS SYNDICALES A VOCATION GENERALE D'EXPLOITANTS AGRICOLES**

- 1 - MESBAH Luc  
1 route de Capens  
31410 LONGAGES  
né le 11/11/72 à TOULOUSE
- 2 - VINCENT Dominique  
« Falgayras » - 31660 BUZET  
Né le 14/02/70 à TOULOUSE

**Représentant du C.R.P.F.**

---

- 1- De BALORRE Jacques  
20 bd César Metge - 31310 MONTESQUIEU  
VOLVESTRE  
Né le 23 Juin 1953 à TOULOUSE



Annexe 5 :

Composition du bureau de  
la CDA 31




## BUREAU DE LA CHAMBRE D'AGRICULTURE

- Président** **Yvon PARAYRE**  
14 rue du soleil – 31410 MONTGAZIN  
Tél. : 05.61.97.34.94 ou 06.07.06.39.45
- 1<sup>er</sup> vice-Président** **Jean DOUMENG**  
Roquebrune – 31190 AUTERIVE  
Tél. : 05.61.08.53.07 ou 06.81.30.79.12  
email : [jean.doumeng@wanadoo.fr](mailto:jean.doumeng@wanadoo.fr)
- 2<sup>ème</sup> vice-Président** **Véronique FOULQUIER**  
Route de Monvalen – 31340 MIREPOIX  
Tél. : 05.61.35.35.20 ou 06.73.83.99.70
- 3<sup>ème</sup> vice-Président** **Joël DUPIN**  
Serre de cazaux – 31800 ST GAUDENS  
Tél. : 05.61.89.14.37 ou 06.75.37.66.35  
email. : [jdupin.chagri@orange.fr](mailto:jdupin.chagri@orange.fr)
- Secrétaire** **Luc MESBAH**  
Route de Capens – 31410 LONGAGES  
Tél. : 06.13.57.46.51  
email : [luc.mesbah@gmail.com](mailto:luc.mesbah@gmail.com)
- Secrétaire adjoint** **Patrice GARRIGUES**  
Le Bila – 31410 MAUZAC  
Tél. : 05.61.56.30.26 ou 06.30.80.71.86  
email : [patrice-garrigues@club.internet.fr](mailto:patrice-garrigues@club.internet.fr)
- Secrétaire adjoint** **Francis ADER**  
Village – 31410 CAZEAUX de LARBOUST  
Tél. : 05.61.79.12.62 ou 06.63.22.41.01  
email : [francis.ader@wanadoo.fr](mailto:francis.ader@wanadoo.fr)
- Secrétaire adjoint** **Serge BOUSCATEL**  
St Jean de la Selve – 31570 ST ANATOLY  
Tél. : 05.61.83.60.61 ou 06.80.07.67.60  
email : [eurlprobatel@wanadoo.fr](mailto:eurlprobatel@wanadoo.fr)
- Secrétaire adjoint** **Laurent FOREST**  
2 bis chemin de l'enclos – Rupé – 31450 MONTGISCARD  
Tél. : 05.61.27.29.81 ou 06.65.33.98.04

Annexe 6 :

Comptes financiers CDA 31  
2009



**CHAMBRE  
D'AGRICULTURE  
HAUTE-GARONNE**

REPUBLIQUE FRANCAISE

## RAPPORT COMPTABLE

### LES COMPTES FINANCIERS 2009

#### Section INVESTISSEMENTS

Dépenses de la 2<sup>ème</sup> section 2009 :

L'élément marquant de 2009 est l'intégration des deux structures anciennement affiliées (bovins croissance et STPL) toutes deux dédiées à l'élevage.

Les valeurs d'immobilisations de ces structures ont été intégrées à la Chambre pour respectivement : 72680€ (BC) et (34014€ (STPL)

Le montant des investissements de la Chambre s'élève à : 18353 € pour les immobilisations incorporelles et 199718 € pour les immobilisations corporelles ; ces dernières ont consisté essentiellement en travaux d'aménagement des locaux de Caraman, l'achat de quatre véhicules de fonction et divers matériels informatiques.

Le montant des cessions de titres de participation (Crédit agricole) s'élève à 2295 € ;

Au total, le montant des investissements réalisés s'élève à 218071 €, celui des cessions à 2815 €, pour un budget de dépenses pour cette section de 301500 €.

#### Section FONCTIONNEMENT

##### **Les charges**

Il est à signaler tout d'abord qu'une décision modificative a été prise par le Président conformément à autorisation prise en session, de virer la somme de 64.000 € du chapitre 64 (frais de personnel) au chapitre 65 (autres frais de gestion). Cette décision n'a pas d'incidence sur le résultat final et permet le reversement de la cotisation volontaire obligatoire bovine 2009 à l'A.T.M. ruminants dont la Chambre est chargée du recouvrement auprès des éleveurs.

Le montant global des charges s'élève à 7.452.018 € pour 5.306.790 en 2008 et un budget 2009 de 7.489.060€.

Les charges de personnel représentent la majeure partie des charges de fonctionnement en 2009 soit 53.85% pour 60.4% en 2008 (provisions congés payés, compte épargne temps ...incluses).

Les charges de fonctionnement s'établissent à 3.128.396 soit 98.7% du budget. Les postes qui ont bougé significativement par rapport à l'exercice 2008 sont les suivants :

- Achats de boucles suite à l'intégration de la filière « élevage »
- Achat de sous-traitance (essentiellement celle afférente aux prestations de contrôle de performance lait)
- Coûts d'achat liés à l'organisation de la manifestation « les Pyrénéennes » en octobre 2009 (opération n'ayant pas d'incidence au niveau du résultat car couvert par un remboursement de la part des Collectivités territoriales)
- Y est incluse une dotation aux provisions pour créances douteuses de montant 50.840 €

**CHAMBRE D'AGRICULTURE  
HAUTE-GARONNE**

61 allée de Brienne - BP 7044  
31069 TOULOUSE cedex 7

TEL 05.61.10.42.50

FAX 05.61.23.45.98

MAIL [accueil@agriculture31.com](mailto:accueil@agriculture31.com)

WEB [www.agriculture31.com](http://www.agriculture31.com)

#### **NORD-TOULOUSAIN / LAURAGAIS**

51 av. Adrien Escudier

31620 FRONTON

TEL 05.61.82.13.28

FAX 05.61.82.51.88

1 av. Flandre Dunkerque

31460 CARAMAN

TEL 05.61.27.83.37

FAX 05.61.81.74.92

#### **VALLEES / VOLVESTRE**

28 route d'Eaunes - BP 214

31605 MURET cedex

TEL 05.34.46.08.50

FAX 05.61.51.34.69

#### **COMMINGES**

Espace Pégot

31800 ST-GAUDENS

TEL 05.61.94.81.60

FAX 05.61.94.81.65

#### **M.I.N.**

146 av. des Etats-Unis

31200 TOULOUSE

TEL 05.61.47.55.96

FAX 05.61.47.13.24

(composée pour 34.000 € de créances sur des éleveurs suite à la crise qui sévit dans ce secteur). Ces créances ne sont bien sûr pas totalement perdues, la Chambre ayant mis en œuvre toute mesure nécessaire à leur recouvrement)

### Les recettes

Le montant global des produits d'exploitation s'élève à 7.406.998 € pour 5.377.621 € en 2008 et un budget 2009 de 7.404.180 € :

- Le budget des prestations de services (chapitre 70) est réalisé à hauteur de 100,6 % avec une réalisation de 2.029.072 € pour un budget de 2.017.396 €. Ce montant est en forte progression par rapport à 2008 (409.000 €) suite à l'intégration de l'activité « élevage » qui développe un montant de produits de l'ordre de 1.259.424€ pour 13.797 € en 2008.
- Les subventions d'exploitation s'élèvent à 1.015.890 € pour un budget de 1.036.796 €
- Le produit de la taxe pour frais des Chambre d'agriculture s'élève à 4.168.825 €
- Les autres produits sont composés essentiellement de :
  - Produits financiers pour 33.241,37
  - La réintégration au compte de résultat de l'amortissement des subventions d'investissement (perçue à l'occasion de la construction du bâtiment de Saint Gaudens) pour 22.502 €.
  - La reprise de provision pour risques constituée précédemment suite à litige avec un ancien salarié de la Chambre pour 50.000 € (instance close définitivement)

### Le résultat

Montant total des dépenses de la Première section :	-	7.452.018,05 €
Montant total des recettes de la Première section :	+	7.406.997,70 €
		45.020,35 €

soit un résultat déficitaire de

Il est à préciser ici que le budget primitif prévoyait un résultat déficitaire de 180.669 € ramené à 84.880 € lors de l'approbation du budget modificatif.

### La CAF :

Résultat :		- 45.020,35 €
Dotations aux provisions et amortissements:	+	283.855,00 €
Prix de cession des immobilisations cédées	-	1.701,00 €
Quote part des subventions amorties	-	22.501,97 €
Reprise de provisions		50.000,00 €
Total de la CAF	+	164.631,58 €

### Variation du Fonds de roulement :

CAF :		+ 164.631,58 €
Dépenses en capital :	-	215.256,00 €
Variation du FR (diminution)	-	50.625,00 €

**Le Fonds de roulement :**

Capitaux + réserves :	4.048.954,00 €
Actif immobilisé net :	- 2.857.746,00 €
	-----
FR (sans emprunts)	1.191.208,00 €
	-----
Dettes financières :	+ 735.090,00 €
	-----
<b><u>Fonds de roulement au 31/12/09:</u></b>	<b>1.926.298,00 €</b>

Total des dépenses de fonctionnement : 5 452 K€ - 150 (Pyrénéennes) – 84 (charges en transit)  
= 7 218 K€

Nombre de JOURS de Fonctionnement : / 360  
-----  
20 K€/ jour

Soit en Nombre de jours de fonctionnement:

**96 jours de Fonctionnement**

Fait à Toulouse le 15/03/2009

~~L'Agent Comptable,~~

  
J-Marc FERNANDEZ

## BILAN DE L'EXERCICE 2009

ACTIF	Brut	Amortissements et provisions	Net 2009	Net 2008
<b>ACTIF IMMOBILISE</b>				
<b>Immobilisations Incorporelles</b>				
. Frais d'établissement				
. Frais de recherche et de développement	230 506.00	230 506.00		
. Concessions et droits similaires	38 793.10	20 272.66	18 520.44	10 309.02
. Autres immobilisations incorporelles				
. Avances et acomptes sur immobilisations Incorporel.				
<b>Total .....</b>	<b>269 299.10</b>	<b>250 778.66</b>	<b>18 520.44</b>	<b>10 309.02</b>
<b>Immobilisations Corporelles</b>				
. Terrains	57 644.82		57 644.82	57 644.82
. Agencements, aménagements de terrains, plantations				
. Constructions	3 834 133.75	1 747 928.63	2 086 205.12	2 124 345.71
. Constructions sur sol d'autrui				
. Installations techniques, matériels et outillages	150 741.56	103 010.26	47 731.30	47 277.80
. Animaux de rapport et de reproduction				
. Autres immobilisations corporelles	2 293 906.72	1 778 187.03	515 719.69	447 728.89
. Immobilisations corporelles en cours				
. Avances et acomptes sur immobilisations corporelles				
<b>Total .....</b>	<b>6 336 426.85</b>	<b>3 629 125.92</b>	<b>2 707 300.93</b>	<b>2 676 997.22</b>
<b>Immobilisations Financières</b>				
. Participations et créances rattachées à des particip.	131 894.95		131 894.95	131 794.95
. Autres titres immobilisés				
. Prêts				
. Autres créances immobilisées	30.00		30.00	550.00
<b>Total .....</b>	<b>131 924.95</b>		<b>131 924.95</b>	<b>132 344.95</b>
<b>TOTAL I</b>	<b>6 737 650.90</b>	<b>3 879 904.58</b>	<b>2 857 746.32</b>	<b>2 819 651.19</b>
<b>ACTIF CIRCULANT</b>				
<b>Stocks et en-cours</b>				
. Matières premières et consommables				
. Autres approvisionnements				
. En cours de production de biens				
. En cours de production de services				
. Stocks de produits				
. Stocks provenant d'immobilisations				
. Stocks de marchandises				
<b>Total .....</b>				
<b>Créances d'exploitation</b>				
. Créances résultant de ventes ou de prest. de service	1 269 315.16	126 681.49	1 142 633.67	335 446.38
. Autres créances d'exploitation	13 807.90		13 807.90	28 239.39
<b>Total .....</b>	<b>1 283 123.06</b>	<b>126 681.49</b>	<b>1 156 441.57</b>	<b>363 685.77</b>
<b>Valeurs mobilières de placement</b>				
. Valeurs mobilières de placement	1 832 203.13		1 832 203.13	2 209 036.83
<b>Total .....</b>	<b>1 832 203.13</b>		<b>1 832 203.13</b>	<b>2 209 036.83</b>
<b>Disponibilités</b>				
. Disponibilités	207 014.30		207 014.30	28 863.36
. Virements internes de fonds				
. Régies d'avance et accreditifs				
<b>Total .....</b>	<b>207 014.30</b>		<b>207 014.30</b>	<b>28 863.36</b>

00001 CHAMBRE D'AGRICULTURE

Date 12/03/10

01 Chambre d'agriculture 31

Page 2

## BILAN DE L'EXERCICE 2009

ACTIF	Brut	Amortissements et provisions	Net 2009	Net 2008
REGULARISATION				
. Charges constatées d'avance				
<b>TOTAL II</b>	<b>3 322 340.49</b>	<b>126 681.49</b>	<b>3 195 659.00</b>	<b>2 601 585.96</b>
. Charges à répartir sur plusieurs exercices				
<b>TOTAL III</b>				
DIVERS				
. Primes de remboursement des obligations				
<b>TOTAL IV</b>				
. Ecart de conversion-Actif				
<b>TOTAL V</b>				
<b>TOTAL GENERAL</b>	<b>10 059 991.39</b>	<b>4 006 586.07</b>	<b>6 053 405.32</b>	<b>5 421 237.15</b>



00001 CHAMBRE D'AGRICULTURE

Date 12/03/10

01 Chambre d'agriculture 31

Page 1

## BILAN

PASSIF	Exercice 2009	Exercice 2008
<b>Capitaux</b>		
. Dotation	15 292.12	15 292.12
. Complément de dotation (Etat)		
. Complément de dotation (autre que l'Etat)	855.42	855.42
. Dons et legs en capital	3 819.62	3 819.62
. Affectation (mise à disposition gratuite )	42 691.15	42 691.15
. Ecart de réévaluation		
<b>Total .....</b>	<b>62 658.31</b>	<b>62 658.31</b>
<b>Réserves</b>		
. Réserves facultatives	5 383 215.15	5 085 776.70
. Autres réserves		
. Report à nouveau	-1 884 003.57	-1 884 003.57
. Résultat net de l'exercice		70 829.63
<b>Situation nette</b>	<b>3 499 211.58</b>	<b>3 272 602.76</b>
. Subventions d'investissement	517 545.20	540 047.17
. Provisions réglementées		
<b>Total .....</b>	<b>517 545.20</b>	<b>540 047.17</b>
<b>TOTAL I</b>	<b>4 079 415.09</b>	<b>3 875 308.24</b>
<b>PROVISIONS POUR RISQUES ET CHARGES</b>		
. Provisions pour risques		
. Provisions pour impôts		
. Provisions pour charges	19 558.88	62 919.01
<b>TOTAL II</b>	<b>19 558.88</b>	<b>62 919.01</b>
<b>DETTES</b>		
<b>Dettes financières</b>		
. Emprunts obligataires		
. Emprunts sur contrats	735 090.16	782 493.62
. Avances de l'Etat et des collectivités publiques		
. Emprunts et dettes financiers divers	3 065.97	
. Avances et comptes reçus sur commandes en cours		
<b>Total .....</b>	<b>738 156.13</b>	<b>782 493.62</b>
<b>Dettes d'exploitation</b>		
. Dettes sur achats ou prestations de services	513 847.17	300 735.29
. Dettes fiscales d'exploit., dettes sociales & assim.	439 373.15	47 029.74
. Autres dettes d'exploitation	308 075.25	352 751.25
<b>Total .....</b>	<b>1 261 295.57</b>	<b>700 516.28</b>
<b>Dettes diverses</b>		
. Produits constatés d'avance		
<b>TOTAL III</b>	<b>1 999 451.70</b>	<b>1 483 009.90</b>
Ecart de conversion-passif		
<b>TOTAL IV</b>		
<b>TOTAL GENERAL</b>	<b>6 098 425.67</b>	<b>5 421 237.15</b>

## COMPTE DE RESULTAT DE L'EXERCICE 2009

CHARGES	Exercice 2009	Exercice 2008
<b>CHARGES D'EXPLOITATION (AUTRES QUE FINANCIERES)</b>		
<b>Cout d'achat des marchandises vendues dans l'exercice</b>		
. Achat de marchandises y compris frais accessoires ext	92 085.04	
. Variation des stocks de marchandises		
<b>Total cout d'achat des marchandises vendues dans l'ex..</b>	<b>92 085.04</b>	
<b>Consommations de l'exercice en provenance de tiers</b>		
<b>Achats d'approvisionnements</b>		
. Achats de matières premières		
. Achats d'autres approvisionnements		
. Variations des stocks		
<b>Achats de sous-traitance</b>		
. Achats d'études et de prestations de service		
. Achats de sous-traitance générale	706 162.24	16 301.47
. Achats d'approvisionnements non stockés	129 797.68	115 556.07
<b>Achats de services extérieurs</b>		
. Personnel extérieur à l'établissement	43 417.15	50 799.49
. Redevance de crédit-bail		
<b>Autres services extérieurs</b>		
. Locations	56 535.47	70 121.66
. Charges locatives et de copropriété	243 528.66	230 487.72
. Travaux d'entretien et de réparation	56 984.46	44 474.69
. Primes d'assurance	26 172.81	21 855.25
. Etudes et recherches		
. Documentation	15 959.11	12 658.73
. Rémunération d'intermédiaires et honoraires	120 140.95	33 272.95
. Publicité, information, publication	81 544.09	67 015.13
. Transports de biens & transp. collectifs du personnel	1 656.61	667.27
. Déplacements, missions et réceptions	220 461.29	221 075.44
. Frais postaux et télécommunications	199 652.22	187 887.80
. Services bancaires	1 276.03	766.92
. Charges externes diverses	390 063.10	119 773.92
<b>Total consommat. de l'exercice en provenance de tiers..</b>	<b>2 293 351.87</b>	<b>1 192 714.51</b>
<b>Impôts, taxes et versements assimilés</b>		
. Impôts, taxes et versements sur rémunérations	192 728.68	167 597.63
. Autres impôts, taxes et versements assimilés	39 335.72	35 467.05
<b>Total impôts, taxes et versements assimilés</b>	<b>232 064.40</b>	<b>203 064.68</b>
<b>Charges de personnel</b>		
. Rémunération du personnel technique	2 582 685.69	2 098 402.78
. Rémunération du personnel administratif	176 512.56	97 112.50
. Charges de sécurité sociale et de prévoyance	74 074.81	70 060.39
<b>Autres charges de personnel</b>		
. Rémunérations diverses	1 170 954.57	933 495.66
. Autres charges sociales	9 350.00	8 250.00
<b>Total charges de personnel</b>	<b>4 013 577.63</b>	<b>3 207 321.33</b>
<b>Dotation aux amortissements et provision</b>		
. Sur immobilisations : dotations aux amortissements	283 855.00	234 720.79
. Sur charges à répartir : dotations aux amortissements		
. Sur immobilisations : dotations aux provisions		
. Sur actif circulant : dotations aux provisions		
. Pour risques et charges:dotation aux provisions	55 840.04	62 919.01
<b>Total dotation aux amortissements et prosisions</b>	<b>339 695.04</b>	<b>297 639.80</b>
<b>Autres charges</b>		
. Autres charges de gestion courante	99 666.54	9 532.30

## COMPTES DE RESULTAT DE L'EXERCICE 2009

CHARGES	Exercice 2009	Exercice 2008
. Cotisations obligatoires	298 804.93	266 170.32
. Subventions accordées au titre de la gestion courante	33 417.50	83 442.12
<b>Total autres charges</b>	<b>431 888.97</b>	<b>359 144.74</b>
<b>TOTAL CHARGES D'EXPLOITATION</b>	<b>7 402 662.95</b>	<b>5 259 885.06</b>
<b>CHARGES FINANCIERES</b>		
. Dotations aux amortissements et provisions		
. Charges d'intérêt	44 434.23	36 053.41
. Différences négatives de change		8 246.79
. Charge nette sur cession de valeurs mob. de placement		
. Autres charges financières	21.87	1.76
<b>TOTAL CHARGES FINANCIERES</b>	<b>44 456.10</b>	<b>44 301.96</b>
<b>CHARGES EXCEPTIONNELLES</b>		
. Charges exceptionnelles sur opérations de l'exercice		
. Charges exceptionnelles sur op. des ex. antérieurs		
<b>Sur opérations en capital</b>		
. Valeurs comptables des éléments d'actif cédés		213.92
. Autres charges exceptionnelles sur op. en capital		
<b>Dotations amortissements &amp; provisions (cr. calculées)</b>		
. Dotation aux amortissements et provision	4 899.00	2 390.00
. Impôts sur les bénéfices		
<b>TOTAL CHARGES EXCEPTIONNELLES</b>	<b>4 899.00</b>	<b>2 603.92</b>
<b>SOLDE CREDITEUR = BENEFICE</b>		<b>70 829.63</b>
Biens et prestations internes (charges)		
<b>TOTAL GENERAL</b>	<b>7 452 018.05</b>	<b>5 377 620.57</b>

## COMPTE DE RESULTAT DE L'EXERCICE 2009

PRODUITS	Exercice 2009	Exercice 2008
<b>PRODUITS D'EXPLOITATION</b>		
Ventes de marchandises	24 569.80	2 664.00
Production vendue		
. Ventes		
. Travaux		900.00
. Etudes		
. Prestations de services	1 570 864.39	214 109.86
Total production vendue	1 570 864.39	215 009.86
<b>Montant net du chiffre d'affaires</b>	<b>1 595 434.19</b>	<b>217 673.86</b>
Production stockée		
. En cours de production de biens		
. En cours de production de services		
. Production		
Total production stockée		
Production immobilisée		
Subventions d'exploitation	1 015 890.04	667 691.67
Reprises sur charges d'exploitation		
. Reprises sur amortissements et provisions	50 000.00	
. Reprises de charges transférées		
Total reprises sur charges d'exploitation	50 000.00	
Autres produits		
. Produits des activités annexes	433 638.33	191 326.16
. Autres produits de gestion courante	87 777.44	28 679.79
. Produit de la taxe pour frais des chambres d'agri.	4 168 825.00	4 109 565.00
Total autres produits	4 690 240.77	4 329 570.95
<b>TOTAL PRODUITS D'EXPLOITATION</b>	<b>7 351 565.00</b>	<b>5 214 936.48</b>
<b>PRODUITS FINANCIERS</b>		
. Produits de participation		
. Produits des autres immobilisations financières		
. Revenus des autres créances		
. Revenus des valeurs mobilières de placement		
. Escomptes obtenus	379.14	
. Reprises sur provisions et transferts de charges	-4 572.20	1 303.06
. Différences positives de change		
. Autres produits financiers	33 241.37	75 563.77
. Produits nets sur cession de valeurs mob. de placemnt		
<b>TOTAL PRODUITS FINANCIERS</b>	<b>29 048.31</b>	<b>76 866.83</b>
<b>PRODUITS EXCEPTIONNELS</b>		
<b>Sur opérations de gestion :</b>		
. Sur opérations de l'exercice	2 181.42	1 740.34
. Sur opérations des exercices antérieurs		
<b>Sur opérations en capital :</b>		

00001 CHAMBRE D'AGRICULTURE  
01 Chambre d'agriculture 31

Date 12/03/10  
Page 2

**COMPTE DE RESULTAT DE L'EXERCICE 2009**

<b>PRODUITS</b>	<b>Exercice 2009</b>	<b>Exercice 2008</b>
· Produits des cessions d'éléments d'actif	1 701.00	
· Subv. d'invest. virées aux résultats de l'exercice	22 501.97	84 076.92
· Autres produits sur opérations en capital		
· Reprises sur provisions		
<b>TOTAL PRODUITS EXCEPTIONNELS</b>	<b>26 384.39</b>	<b>85 817.26</b>
<b>SOLDE DEBITEUR = PERTE</b>	<b>45 020.35</b>	
Biens et prestations internes (produits)		
<b>TOTAL GENERAL</b>	<b>7 452 018.05</b>	<b>5 377 620.57</b>

République Française

**CHAMBRE DEPARTEMENTALE D'AGRICULTURE  
De la HAUTE-GARONNE**

**COMPTE FINANCIER 2009**

**Budget Unique  
PAR MASSE**

**CADRE 4 - EXECUTION DU BUDGET 2009 (Tableau récapitulatif)**  
**PRESENTATION PAR MASSE**

EXECUTION - LES DEPENSES		Montant des dépenses	EXECUTION - LES RECETTES	Montant des recettes
Première section - Fonctionnement				
<b>CHARGE DE PERSONNEL</b>		<b>4 206 306.31</b>	<b>PRESTATIONS DE SERVICES</b>	<b>2 029 072.52</b>
631 - IMPOTS SUR REMUNERATIONS		192 728.68	701 - VENTE DE PRODUITS FINIS	
632 - CHARGES FISCALES /CONGES A PAYER			702 - VENTE DE PRODUITS INTERMEDIAIRES	
633 - IMPOTS SUR REMUNERATIONS			703 - VENTE DE PRODUITS RESIDUELS	
641 - REMUNERATION DU PERSONNEL TECHNI		2 582 685.69	704 - TRAVAUX	
642 - REMUNERATION DU PERSONNEL ADMINI		176 512.56	705 - ETUDES	
644 - REMUN. DU PERS. SOUS CONVENTION			706 - PRESTATIONS DE SERVICE	1 570 864.39
645 - CHARGES DE SECURITE SOCIALE		1 150 645.55	707 - VENTES DE MARCHANDISES	24 569.80
646 - REMUN. ET INDEMNITES DIVERSES		74 074.81	708 - PRODUITS DES ACTIVITES ANNEXES	433 638.33
647 - AUTRES CHARGES SOCIALES		9 350.00	709 - RABAIS, REMISES, RISTOURNES	
648 - AUTRES CHARGES DE PERSONNEL		20 309.02		
<b>CHARGES DE FONCTIONNEMENT</b>		<b>3 128 396.82</b>	<b>SUBVENTION D'EXPLOITATION</b>	<b>1 015 890.04</b>
601 - ACHATS STOCKES D'APPROVISIONNEMENT			741 - ETAT	170 093.41
602 - ACHATS STOCKES D'AUTRES APPROVISI			743 - ANDA	385 349.16
603 - VARIATION DE STOCKS			744 - COLLEC. PUBLI. ET ORGAN.INTERNAT.	59 126.83
604 - ACHAT D'ANIMAUX		39 476.89	746 - DONS ET LEGS	
605 - ACHATS ETUDES, PRESTATIONS SERVIC			747 - CONTRIBUTIONS DES CA	
606 - ACHATS NON STOCKES DE FOURNITURES		90 320.79	748 - AUTRES SUBVENTIONS D'EXPLOITATION	401 320.64
607 - ACHATS DE MARCHANDISES		92 085.04	IMPOSITION - TATFNB	4 168 825.00
608 - FRAIS ACCESSOIRES D'ACHAT			757 - PRODUITS DE LA TAXE POUR FRAIS CA	4 168 825.00
609 - RABAIS, REMISES OBTENUS SUR ACHAT				
611 - SOUS-TRAITANCE GENERALE			<b>AUTRES PRODUITS</b>	<b>109 326.22</b>
612 - REDEVANCES DE CREDIT BAIL		706 162.24	712 - VARIATION INVENTAIRE : ANIMAUX	
613 - LOCATIONS			713 - VARIATION INVENTAIRE BIENS VIVANT	
614 - CHARGES LOCATIVES ET DE CO-PRO		56 535.47	724 - PROD IMMOBILISEE IMMO. INCORP.	
615 - TRAVAUX ENTRETIEN & REPARATION		243 528.66	722 - PROD IMMOBILISEE IMMO. CORPO.	
616 - PRIMES D'ASSURANCE		56 984.46	725 - PROD IMMOBILISEE IMMO. CORPO.	
617 - ETUDES ET RECHERCHES		26 172.81	751 - REDEVANCES CONCESSIONS, BREVETS	
618 - DIVERS		15 959.11	752 - REVENUS DES IMMEUBLES NON AFFECT.	
619 - RABAIS, REMISES / SERVICES EXTER			755 - QUOTE PART DE RESULTAT GIE	
621 - PERSONNEL EXTERIEUR		43 417.15	758 - AUTRES PRODUITS DE GESTION COUR.	
622 - REMUNERATIONS D'INTERMEDIAIRES		120 140.95	761 - PRODUITS DE PARTICIPATION	
623 - PUBLICITE, RELATIONS PUBLIQUES		81 544.09	762 - PRODUITS DES AUTRES IMMO. FINANC.	
624 - TRANSPORTS BIENS ET DE PERSONNEL		1 656.61	763 - REVENUS DES AUTRES CREANCES	
625 - DEPLACEMENTS, MISSIONS ET RECEPTE		220 461.29	764 - REVENUS DES VAL. IMMO. DE PLACEM.	
626 - FRAIS POSTAUX ET FRAIS DE TELECOM		199 652.22	765 - ESCOMPTES OBTENUS	
627 - SERVICES BANCAIRES et ASSIMILES		1 276.03	766 - GAINS DE CHANGE	
628 - DIVERS		390 063.10		3 893.52

CADRE 4 - EXECUTION DU BUDGET 2009 (Tableau récapitulatif)

PRESENTATION PAR MASSE

EXECUTION - LES DEPENSES

Montant des dépenses

Date 12/03/10  
Page BU-4-2

PREMIERE SECTION - FONCTIONNEMENT

Montant des recettes

EXECUTION - LES DEPENSES	Montant des dépenses	EXECUTION - LES RECETTES	Montant des recettes
PREMIERE SECTION - FONCTIONNEMENT			
629 - RABAIS, REMISES SUR AUTRES PRESTA			
635 - AUTRES IMPOTS (ADMIN IMPOTS)	39 303,50	767 - PROD.NET/ CESSION VAL. MOB. PLAC.	
637 - AUTRES IMPOTS(AUTRES ORGANISMES)		768 - AUTRES PRODUITS FINANCIERS	33 241,37
651 - REDEVANCES CONCESSIONS, BREVETS	32,22	771 - PROD. EXCEP. SUR OPERAT. DE GEST.	2 181,42
653 - CONSEILS ET ASSEMBLEES		775 - PROD. DES CESSIONS/ELEM. D'ACTIF	1 701,00
654 - CHARGES / CREANCES IRRECOUVRABLES		776 - PROD. ISSUS NEUTRALIS. AMORTIS.	
655 - QUOTE-PART DE RESULTAT SUR GIE		777 - SUBV. DINVEST. VIREE AU RESULTAT	
657 - COTISATIONS OBLIGATOIRES		778 - AUTRES PRODUITS EXCEPTIONNELS	22 501,97
658 - AUTRES CHARGES DE GEST. COURANTES	298 804,93		
661 - CHARGES D'INTERETS	15 769,12		
665 - ESCOMPTES ACCORDES	44 434,23	781 - REPRISE (AMORTIS. ET PROVISIONS	
666 - PERTES DE CHANGE		786 - REPRISE SUR PROVISIONS PROD EXCEP	50 000,00
667 - CHARGES NETTES SUR CESSIONS		787 - REPRISE SUR PROVISIONS PROD FINAN	61,28
668 - AUTRES CHARGES FINANCIERES		791 - TRANSFERT DES CHARGES D'EXPLOITAT	
671 - CHARGES EXCEPT. / OPERAT DE GEST.	21,87	792 - TRANSFERT DES CHARGES	-5 335,43
675 - VALEURS COMPT. DES ACTIFS CEDES		796 - TRANSFERT DES CHARGES FINANCIERES	701,95
678 - AUTRES CHARGES EXCEPTIONNELLES		797 - TRANSFERT DES CHARGES EXCEPTION.	
681 - DOT. AUX AMORT. CHAR. EXPLOITAT.	339 695,04	TOTAL (HORS TRANSIT)	7 323 113,78
686 - DOT. AUX AMORT. CHAR. FINANCIERES		TRANSIT	
687 - DOT. AUX AMORT. CHAR. EXCEPTION.		741 - ETAT CAS DAR (partie transit)	83 883,92
695 - IMPOTS SUR LES BENEFICES	4 899,00	748 - AUTRES SUBVENTIONS D'EXPLOITATION	
		7482 - PRODUITS / RESSOURCES AFFECTEES	
		758 - CVA A ENCAISSER	83 883,92
<b>SUBVENTIONS</b>			
657 - COTISATIONS OBLIGATOIRES	33 417,50		
658 - SUBVENTIONS ACCORDEES	33 417,50		
<b>TOTAL (HORS TRANSIT)</b>	<b>7 368 120,63</b>		
<b>TRANSIT</b>			
658 - CVO A REVERSER	83 897,42		
6585 - REVERSEMENT DE SUBVENTIONS	83 897,42		
<b>Total des dépenses</b>	<b>7 452 018,05</b>	<b>Total des recettes</b>	<b>7 406 997,70</b>
<b>MODE DE REALISATION DE L'EQUILIBRE :</b> Excédent de l'exercice ( virement à deuxième section )		<b>MODE DE REALISATION DE L'EQUILIBRE :</b> Déficit de l'exercice ( virement à deuxième section )	
<b>Totaux égaux en dépenses et en recettes</b>	<b>7 452 018,05</b>		<b>45 020,35</b>
			<b>7 452 018,05</b>



## CADRE 4 - EXECUTION DU BUDGET 2009 (Tableau récapitulatif)

Initulé	Montant
<b>Résultat</b>	
Valeurs comptables des immobilisations cédées	-45 020.35
Dotation aux amortissements et aux provisions	283 855.00
Prix de cession des immobilisations cédées	-1 701.00
Neutralisation des amortissements	
Quote-part des subventions d'amortissements	-22 501.97
Reprise de provisions et d'amortissements	-50 000.00
<b>Total de la CAF</b>	<b>164 631.68</b>

CADRE 4 - EXECUTION DU BUDGET 2009 (Tableau récapitulatif)  
PRESENTATION PAR MASSE

EXECUTION - LES DEPENSES		EXECUTION - LES RECETTES		Montant des recettes
Montant des dépenses				
Seconde section - Opération en capital				
Insuffisance d'autofinancement		Capacité d'autofinancement		164 631.68
<b>AUTRES DEPENSES EN CAPITAL</b>		<b>AUTRES RECETTES EN CAPITAL</b>		<b>2 815.08</b>
164 - EMPRUNTS AUPRES ETAB DE CREDITS	265 474.59	102 - BIENS MIS A DISPOSITION DES ETABL		
165 - DEPOTS ET CAUTIONNEMENTS RECUS	47 403.46	103 - BIENS REMIS EN PLEINE PROPRIETE		
167 - EMPRUNTS ASSORTIS DE COND. PARTIC		105 - ECARTS DE REEVALUATION		
168 - AUTRES EMPRUNTS		131 - SUBVENTIONS D'EQUIPEMENT		
201 - FRAIS D'ETABLISSEMENT		138 - AUTRES SUBVENTIONS D'INVESTISSEME		
203 - FRAIS DE RECHERCHE ET DEVELOPEME		164 - EMPRUNTS AUPRES ETAB DE CREDITS		
205 - CONCESSIONS ET DROITS SIMILAIRES	18 353.19	165 - DEPOTS ET CAUTIONNEMENTS RECUS		
206 - DROIT AU BAIL		167 - EMPRUNTS ASSORTIS DE COND. PARTIC		
208 - AUTRES IMMO. INCOROPRELLES		168 - AUTRES EMPRUNTS		
211 - TERRAINS				
212 - AGENCE. , AMENAGE. DE TERRAINS		261 - TITRES DE PARTICIPATION	2 295.08	
213 - CONSTRUCTIONS	67 011.97	275 - DEPOTS ET CAUTIONNEMENTS VERSES	520.00	
214 - CONSTRUCTIONS SUR SOL D'AUTRUI				
215 - INSTALLATIONS TECHNIQUES, MATERIE	1 367.27			
217 - AMELIORATION DU FONDS				
218 - AUTRES IMOBILISATIONS CORPORELLES				
231 - IMM CORP EN COURS (HORS BIENS VI)	131 338.70			
232 - IMM INCOP EN COURS				
235 - IMM COPR EN COURS (BIENS VIVANTS)				
237 - AVANCE VERSEES/IMM INCORP				
238 - AVANCE VERSEES/IMM CORP				
251 - ANIMAUX REPRODUCTEURS (ADULTES)				
252 - ANIMAUX REPRODUCTEURS (JEUNES )				
253 - ANIMAUX DE SERVICE				
254 - PLANTATIONS PERENNES				
257 - AUTRES VEGETAUX IMMOBILISES				
261 - TITRES DE PARTICIPATION				
266 - AUTRES FORMES DE PARTICIPATION				
267 - CREANCES RATTACHEES A DES PARTIC.				
268 - CREANCES RATTACHEES A DES SOCIET.				
268 - VERSEMENT/TITRES DE PARTICIPATION				
271 - TITRES IMMOBIL. HORS PORTEFEUILLE				
272 - TITRES IMMOBIL. (DROITS CREANCES)				
273 - TITRES IMMOBIL. PORTEFEUILLE				
274 - PRETS				

Etablissement 00001 CHAMBRE D'AGRICULTURE  
Comptabilité BU Budget unique

Date  
Page

12/03/10  
BU-4-5

**CADRE 4 - EXECUTION DU BUDGET 2009 (Tableau récapitulatif)**  
PRESENTATION PAR MASSE

EXECUTION - LES DEPENSES	Montant des dépenses	EXECUTION - LES RECETTES	Montant des recettes
Seconde section - Opération en capital			
275 - DEPOTS ET CAUTIONNEMENTS VERSES			
276 - AUTRES CREANCES IMMOBILISES			
290 - PROV POUR DEPRECIATION IMM INCORP			
291 - PROV POUR DEPRECIATION IMM CORP			
293 - PROV POUR DEPRECIAT. IMM EN COURS			
295 - PROV POUR DEPRECIAT IMM CORP (BV)			
296 - PROV POUR DEPRECIAT DES PARTICIPA			
297 - PROV POUR DEPRECIAT AUTRES IMMO			
<b>Total dépenses 2° section</b>	<b>265 474.59</b>	<b>Total recettes 2° section</b>	<b>167 446.76</b>
Augmentation du fonds de roulement		Diminution du fonds de roulement	98 027.83
<b>Total équilibre 2° section</b>	<b>265 474.59</b>	<b>Total équilibre 2° section</b>	<b>265 474.59</b>

### CADRE 3 - DEVELOPPEMENT DES RECETTES DE L'EXERCICE 2009

#### PRESENTATION PAR MASSE

Numéros et libellés des chapitres, Articles et Paragraphes	RECETTES				SITUATION					
	Montant brut des titres de recettes	Dont recette sur prévisions extournées	Annulation des titres de recettes	Extourne	Montant net des recettes	Prévisions ouvertes au titre du budget	Prévisions d'ordre budgétaire	Prévisions extournées non employées	Plus values	Moins values
<b>Première section</b>										
<b>PRESTATIONS DE SERVICES</b>	2 223 187.34		194 114.82		2 029 072.52	2 017 396.00			11 676.52	97 286.61
706 - PRESTATIONS DE SERVICE	1 750 924.81		180 060.42		1 570 864.39	1 668 151.00			21 569.80	87 393.33
707 - VENTES DE MARCHANDISES	24 569.80				24 569.80	3 000.00				
708 - PRODUITS DES ACTIVITES ANNEXES	447 692.73		14 054.40		433 638.33	346 245.00				
<b>SUBVENTION D'EXPLOITATION</b>	1 182 796.20	11 237.36	155 668.80	11 237.36	1 015 890.04	1 036 796.00				20 905.96
741 - ETAT	258 075.57	4 013.36	83 968.80	4 013.36	170 093.41	252 319.00			28 040.16	82 225.59
743 - ANDA	385 349.16				385 349.16	357 309.00				4 249.17
744 - COLLEC. PUBLI. ET ORGAN. INTERNAT.	59 126.83				59 126.83	63 376.00			37 528.64	
748 - AUTRES SUBVENTIONS D'EXPLOITATION	827 260.72	7 224.00	71 700.00	7 224.00	307 326.64	363 792.00			839.00	
<b>IMPOSITION - TATFNB</b>	4 168 825.00				4 168 825.00	4 167 986.00			839.00	
757 - PRODUITS DE LA TAXE POUR FRAIS CA	4 168 825.00				4 168 825.00	4 167 986.00			839.00	
<b>AUTRES PRODUITS</b>	116 720.22		7 394.00		109 326.22	98 002.00			11 324.22	
758 - AUTRES PRODUITS DE GESTION COUR.	3 893.52				3 893.52	500.00			3 393.52	
759 - ESCOMPES OBTENUS	979.14				979.14				379.14	
768 - AUTRES PRODUITS FINANCIERS	33 241.37				33 241.37	25 000.00			8 241.37	
771 - PROD. EXCEP. SUR OPERAT. DE GEST.	2 185.42		14.00		2 169.42				2 161.42	
775 - PROD. DES CESSIONS/ ELEM. D'ACTIF	1 701.00				1 701.00				1 701.00	
777 - SUBV. D'INVEST. VIREE AU RESERVAT	22 501.97				22 501.97	22 502.00				0.03
781 - REPRISE /AMORTIS. ET PROVISIONS	50 000.00				50 000.00	50 000.00			61.28	5 335.43
785 - REPRISE SUR PROVISIONS/ PROD/ EXCEP.	61.28				61.28				701.95	
791 - TRANSFERT DES CHARGES D'EXPLOITAT	2 044.57		7 380.00		-5 335.43					116.08
792 - TRANSFERT DES CHARGES	701.95				701.95					116.08
<b>TRANSIT</b>	84 102.40		218.48		83 883.92	84 000.00				
758 - CVA A ENCAISSER	84 102.40		218.48		83 883.92	84 000.00				
<b>Total Première section</b>	7 775 631.16	11 237.36	357 396.10	11 237.36	7 406 997.70	7 404 180.00			23 839.74	21 022.04

### CADRE 3 - DEVELOPPEMENT DES RECETTES DE L'EXERCICE 2009

#### PRESENTATION PAR MASSE

Numéros et libellés des chapitres, Articles et Paragraphes	RECETTES						SITUATION			
	Montant brut des titres de recettes	Dont recette sur prévisions extournées	Annulation des titres de recettes	Extourne	Montant net des recettes	Prévisions ouvertes au titre du budget	Prévisions d'ordre budgétaire	Prévisions extournées non employées	Plus valeurs	Moins valeurs
<b>Seconde section</b>										
<b>AUTRES RECETTES EN CAPITAL</b>	2 815,08				2 815,08				2 295,08	
261 - TITRES DE PARTICIPATION	2 295,08				2 295,08	520,00			2 295,08	
<del>275 - DEPOTS ET CAUTIONNEMENTS VERSES</del>	<del>520,00</del>				<del>520,00</del>	<del>520,00</del>				
<b>Total Seconde section</b>	<b>2 815,08</b>				<b>2 815,08</b>	<b>520,00</b>			<b>2 295,08</b>	
<b>Total Première section</b>	<b>7 775 631,16</b>	<b>11 237,36</b>	<b>357 396,10</b>	<b>11 237,36</b>	<b>7 406 987,70</b>	<b>7 404 180,00</b>			<b>23 839,74</b>	<b>21 022,04</b>
<b>Total Seconde section</b>	<b>2 815,08</b>				<b>2 815,08</b>	<b>520,00</b>			<b>2 295,08</b>	
<b>Total général</b>	<b>7 778 446,24</b>	<b>11 237,36</b>	<b>357 396,10</b>	<b>11 237,36</b>	<b>7 409 812,78</b>	<b>7 404 700,00</b>			<b>26 134,82</b>	<b>21 022,04</b>

\* : Indique qu'il y a des diminutions de recette sur pièces réelles issues d'extourne pris en compte dans le calcul du crédit ouvert non employé et du crédit d'extourne non employé

## CADRE 2 - DEVELOPPEMENT DES DEPENSES DE L'EXERCICE 2009

### PRESENTATION PAR MASSE

Numéros et libellés des chapitres, Articles et Paragraphes	DEPENSES					MONTANT des CREDITS			
	Montant brut des ordres de dépendes	Dont dépendes sur crédits extournés	Reversements	Extourne	Montant net des dépendes	Crédits ouverts au titre du budget	D'ordre budgétaire	Crédits ouverts au titre du budget non employés	Crédits extournés non employés
<b>Première section</b>									
<b>CHARGE DE PERSONNEL</b>	4 958 172.54	20 182.80	731 883.43	20 182.80	4 206 306.31	4 208 360.00		2 053.89	
631 - IMPOTS SUR REMUNERATIONS	199 669.83		8 941.15		192 728.68	211 310.00		18 581.32	
641 - REMUNERATION DU PERSONNEL TECHNIQUE	2 588 077.98		3 332.29		2 582 865.69	2 679 000.00		96 314.31	
642 - REMUNERATION DU PERSONNEL ADMINI	408 065.86		231 553.30		176 512.56			-176 512.56	
645 - CHARGES DE SECURITE SOCIALE	1 659 585.76	19 083.52	489 856.69	19 083.52	1 150 635.55	1 184 550.00		43 914.45	
646 - REMUN. ET INDEMNITES DIVERSES	74 074.81				74 074.81	90 500.00		16 425.19	
647 - AUTRES CHARGES SOCIALES	9 950.00				9 950.00	10 000.00		650.00	
648 - AUTRES CHARGES DE PERSONNEL	21 408.30	1 099.28		1 099.28	20 309.02	23 000.00		2 690.98	
<b>CHARGES DE FONCTIONNEMENT</b>	3 169 118.93	8 429.70	32 280.52	8 441.59	3 128 396.82	3 141 700.00		13 291.29	11.89
602 - ACHATS STOCKS D'AUTRES APPROVISI	41 078.30		1 601.41		39 476.89	59 000.00		19 523.11	
608 - ACHATS NON STOCKES DE FOURNITURES	90 331.77	211.55	399.43	211.55	89 631.79	97 200.00		6 879.21	
607 - ACHATS DE MARCHANDISES	93 414.75		1 329.71		92 085.04	80 000.00		-12 085.04	
611 - SOUS-TRAITANCE GENERALE	798 182.24				706 162.24	779 000.00		72 837.76	
613 - LOCATIONS	60 998.47		4 463.00		56 535.47	64 000.00		7 464.53	
614 - CHARGES LOCATIVES ET DE CO-PRO	243 988.44		459.78		243 528.66	240 000.00		-3 528.66	
615 - TRAVAUX ENTRETIEN & REPARATION	57 674.68		590.22		56 984.46	71 050.00		14 065.54	
616 - PRIMES D'ASSURANCE	28 105.23		1 932.92		26 172.31	30 000.00		3 827.19	
617 - ETUDES ET RECHERCHES						1 000.00		1 000.00	
618 - DIVERS	45 959.41				45 959.41	14 000.00		-1 959.11	
621 - PERSONNEL EXTERIEUR	43 417.15				43 417.15	48 000.00		4 582.85	
622 - REMUNERATIONS D'INTERMEDIAIRES	128 479.91				128 479.91	95 200.00		-24 940.85	
623 - PUBLICITE, RELATIONS PUBLIQUES	81 882.45		6 338.96		81 544.09	103 300.00		21 755.91	
624 - TRANSPORTS BIENS ET DE PERSONNEL	1 955.61		338.36		1 617.25	2 000.00		343.39	
625 - DEPLACEMENTS, MISSIONS ET RECEPTE	230 003.83	446.13	9 084.52	458.02	220 461.29	222 000.00		1 526.82	11.89
626 - FRAIS POSTAUX ET FRAIS DE TELECOM.	207 437.45	7 436.36	348.87	7 436.36	199 652.22	200 400.00		747.78	
627 - SERVICES BANCAIRES et ASSIMILES	1 611.69	335.66		335.66	1 276.03	1 000.00		-276.03	
628 - DIVERS	39 916.70				39 916.70	281 000.00		-108 963.10	
635 - AUTRES IMPOTS (ADMIN IMPOTS)	39 303.50				39 303.50	38 700.00		-603.50	
637 - AUTRES IMPOTS (AUTRES ORGANISMES)	32.22				32.22			-32.22	
657 - COTISATIONS OBLIGATOIRES	303 819.76		5 014.83		298 804.93	298 350.00		-454.93	
658 - AUTRES CHARGES DE GEST. COURANTES	15 612.63	143.51			15 469.12	22 400.00		6 830.88	
661 - CHARGES D'INTERETS	44 434.23				44 434.23	43 000.00		-1 434.23	
668 - AUTRES CHARGES FINANCIERES	21.87				21.87			-21.87	
671 - CHARGES EXCEPT. / OPERAT DE GEST.	135.00		135.00			1 000.00		1 000.00	

**CADRE 2 - DEVELOPPEMENT DES DEPENSES DE L'EXERCICE 2009**  
 PRESENTATION PAR MASSE

Première section	DEPENSES					MONTANT des CREDITS			
	Montant brut des ordres de dépenses	Dont dépenses sur crédits extournés	Reversements	Extourne	Montant net des dépenses	Crédits ouverts au titre du budget	D'ordre budgétaire	Crédits ouverts au titre du budget non employés	Crédits extournés non employés
661 - DOT AUX AMORT. CHAR. EXPLOITAT.	339 895,04				339 895,04	345 000,00		5 304,98	
695 - IMPOTS SUR LES BENEFICES	4 899,00				4 899,00	5 000,00		101,00	
SUBVENTIONS	33 417,50				33 417,50	55 000,00		21 582,50	
658 - SUBVENTIONS ACCORDEES	33 417,50				33 417,50	55 000,00		21 582,50	
TRANSIT	83 897,42				83 897,42	84 000,00		102,58	
658 - CVO A REVERSER	83 897,42				83 897,42	84 000,00		102,58	
<b>Total Première section</b>	<b>8 244 806,39</b>	<b>28 612,50</b>	<b>763 963,95</b>	<b>28 624,39</b>	<b>7 452 018,05</b>	<b>7 489 060,00</b>		<b>37 030,06</b>	<b>11,89</b>

## CADRE 2 - DEVELOPPEMENT DES DEPENSES DE L'EXERCICE 2009

### PRESENTATION PAR MASSE

Numéros et libellés des chapitres, Articles et Paragraphes	DEPENSES					MONTANT DES CREDITS			
	Montant brut des ordres de dépendes	Dont dépendes sur crédits extournés	Reversements	Extourne	Montant net des dépendes	Crédits ouverts au titre du budget	D'ordre budgétaire	Crédits ouverts au titre du budget non employés	Crédits extournés non employés
Seconde section									
<b>AUTRES DEPENSES EN CAPITAL</b>	265 474.59				265 474.59	351 975.00		86 500.41	
164 - EMPRUNTS AUPRES ETAB DE CREDITS	47 403.46				47 403.46	50 475.00		3 071.54	
205 - CONCESSIONS ET DROITS SIMILAIRES	18 353.18				18 353.18	25 000.00		6 646.81	
213 - CONSTRUCTIONS	67 011.97				67 011.97	86 000.00		18 988.03	
215 - INSTALLATIONS TECHNIQUES, MATIERE	1 367.27				1 367.27	6 000.00		4 632.73	
218 - AUTRES MOBILISATIONS CORPORELLES	131 338.70				131 338.70	183 000.00		51 661.30	
267 - TITRES DE PARTICIPATION						1 000.00		1 000.00	
275 - DEPOTS ET CAUTIONNEMENTS VERSES						500.00		500.00	
<b>Total Seconde section</b>	<b>265 474.59</b>				<b>265 474.59</b>	<b>351 975.00</b>		<b>86 500.41</b>	
<b>Total Première section</b>	<b>8 244 606.39</b>	<b>28 612.50</b>	<b>763 963.95</b>	<b>28 624.39</b>	<b>7 452 018.05</b>	<b>7 489 060.00</b>		<b>37 030.06</b>	<b>11.89</b>
<b>Total Seconde section</b>	<b>265 474.59</b>				<b>265 474.59</b>	<b>351 975.00</b>		<b>86 500.41</b>	
<b>Total général</b>	<b>8 510 080.98</b>	<b>28 612.50</b>	<b>763 963.95</b>	<b>28 624.39</b>	<b>7 717 492.64</b>	<b>7 841 035.00</b>		<b>123 530.47</b>	<b>11.89</b>

\* : Indique qu'il y a des reversements sur pièces réelles issues d'extourne pris en compte dans le calcul du crédit ouvert non employé et du crédit d'extourne non employé



**CHAMBRE DEPARTEMENTALE D'AGRICULTURE  
De la HAUTE-GARONNE**

**COMPTE FINANCIER 2009**

**Budget Unique  
par programme**

**CADRE 4 - EXECUTION DU BUDGET 2009 (TABLEAU RECAPITULATIF)**  
Présentation par programme

PROGRAMMES	ETP (%)	DEPENSES	RECETTES	RESULTAT
MISSION REPRESENTATION	6,53%	440 664	440 664	-
MISSIONS DEVELOPEMENT ET INTERVENTION	93,47%	6 927 457	6 882 437	45 020
PROGRAMME 1 Agronomie Environnement	20,22%	1 206 618	1 201 066	5 553
PROGRAMME 2 Economie	23,40%	1 386 316	1 441 352	55 037
PROGRAMME 3 Elevage	28,82%	2 616 605	2 773 563	156 958
PROGRAMME 4 Agrotourisme et Diversification	3,30%	216 690	152 416	64 274
PROGRAMME 5 Aménagement et Périurbain	8,22%	502 420	465 593	36 827
PROGRAMME 6 Formation	3,01%	304 823	365 371	60 547
PROGRAMME 7 Communication et Système d'Information	6,50%	693 984	483 076	210 909
MISSION TRANSIT	-	83 897	83 897	-
<b>TOTAL GENERAL</b>	<b>100%</b>	<b>7 452 018</b>	<b>7 406 998</b>	<b>45 020</b>

LETRE : BU

EXERCICE : 2009


L'Agent Comptable soussigné, affirme véritable sous les peines de droit, le présent compte financier. Il affirme en outre, et sous les mêmes peines, que les opérations portées dans ce compte sont, sans exception, toutes celles qui ont été faites pour le service de l'Etablissement et qu'il n'en existe aucune autre à sa connaissance.



de la Chambre d'Agriculture

L'Ordonnateur soussigné certifie l'exactitude du montant des titres de dépenses et du montant des titres de recette inscrits au présent compte financier.

A TOULOUSE, le 22 MARS 2010  
Le Président,



A TOULOUSE, le 22 MARS 2010  
Le Président,



Adopté lors de la Session du : 22 MARS 2010

Annexe 6 :

Comptes financiers CDA 31  
2010

## RAPPORT COMPTABLE

### LES COMPTES FINANCIERS 2010

#### Section INVESTISSEMENTS

Le montant des investissements de la Chambre s'élève à : 3 996 € pour les immobilisations incorporelles et à 213 096 € pour les immobilisations corporelles.

Ces dernières se décomposent en :

- travaux et aménagements : 59 422 € (essentiellement parking de Caraman pour 4 850 €, clôture de nos locaux de Saint-Gaudens pour 32 305 € et aménagement de bureaux pour 22 267 €),
- matériel : 8 602 € (Plieuse),
- matériel informatique : 39 605 € (renouvellement d'une partie du parc informatique et équipement d'une salle de visioconférence),
- mobilier : 23 859 € (réinstallation de trois services),
- matériel de transport : 81 608 € (remplacement de cinq véhicules de service et d'une remorque-basculé pèse bétail). En sachant que l'investissement dans des véhicules de service permet à la Chambre d'optimiser son coût au kilomètre par rapport à la grille de remboursement en place (cela se traduit par une baisse des coûts de déplacements).

Le montant des souscriptions de titres de participation s'élève à 10 000 € (A.C.A.P.)

Au total, le montant des investissements réalisés s'élève à 227 092 €, celui des sorties d'actif à 47 921 € (cession de véhicules pour leur valeur brute), pour un budget modificatif de dépenses pour cette section de 251 000 €.

#### Section FONCTIONNEMENT

##### **- Les charges :**

Le montant global des charges s'élève à 7 157 842 € pour 7 452 018 € en 2009 et un budget 2010 de 7 179 756 €.

Les charges de personnel représentent la majeure partie des charges de fonctionnement en 2010 à savoir 51 % des charges totales pour 55 % en 2009. Ces charges sont en diminution de 9 % par rapport à 2009 et de 7 % par rapport au Budget modificatif.

Les autres charges sont également en diminution tant par rapport à 2009 qu'au budget modificatif excepté le poste « autres charges de gestion courante » qui augmente de 25 % soit 110 000 € et ce sous l'effet de la mutualisation des chambres d'agriculture.

Le poste des provisions pour risques est également doté d'un montant de 90 769 €, lié essentiellement aux décisions concernant l'intégration de la mission publique de l'installation.

**- Les recettes :**

Le montant global des produits d'exploitation s'élève à 7 229 536 € pour 7 406 998 € en 2009 et un budget 2010 de 7 199 465 € :

- Le budget des prestations de services (chapitre 70) s'établit à 1 804 609 € soit -7% par rapport au B.M. et -11 % par rapport à l'exercice 2009, contre performance due pour l'essentiel à la crise économique que subit le secteur agricole (productions végétales et animales),

- Les subventions d'exploitation s'élèvent à 911 816 € pour un budget de 1 049 175 €,

- Le produit de la taxe pour frais des Chambre d'agriculture s'élève à 4 168 825 € et n'a pas évolué depuis 2009.

- Les autres produits sont composés essentiellement des :

- Produits financiers pour 55.847 €,

- Des produits exceptionnels pour 96.523 €,

- Des transferts de charges pour 16.679 €, et n'appellent pas de commentaires particuliers.

**- Le résultat :**

Montant total des dépenses de la Première section : - 7 157 842 €  
Montant total des recettes de la Première section : + 7 229 536 €

soit un résultat bénéficiaire de 71.694 €

**- La Capacité d'autofinancement :**

Résultat : 71 694 €  
Dotations aux provisions et amortissements: + 362 674 €  
Prix de cession des immobilisations cédées - 12 116 €  
Reprise de provisions - 76.355 €  

---

Total de la CAF + 345 898 €

En nette évolution par rapport au B.M. 2010 qui prévoyait une CAF de 307 213 € (amélioration du résultat de l'exercice et dotations aux provisions plus importantes que prévu).

**- Variation du Fonds de roulement :**

CAF : + 345 898 €  
Dépenses en capital : - 227 092 €  

---

Variation du FR (augmentation) + 118 806 €

**- Le Fonds de roulement :**

Capitaux + réserves : + 4 216 417 €  
Actif immobilisé net : - 2 812 935 €  
Dettes financières : + 685 109 €  

---

Fond de Roulement au 31/12/2010 + 2 088 591 €

Ce fond de roulement représente 104 jours de fonctionnement pour 96 jours au 31 décembre 2009.

Fait à Toulouse le 25/03/2010

L'Agent Comptable,

J-Marc FERNANDEZ



## BILAN DE L'EXERCICE 2010

ACTIF	Brut	Amortissements et provisions	Net 2010	Net 2009
<b>ACTIF IMMOBILISE</b>				
<b>Immobilisations Incorporelles</b>				
. Frais d'établissement				
. Frais de recherche et de développement	230 506.00	230 506.00		
. Concessions et droits similaires	42 789.80	31 561.34	11 228.46	18 520.44
. Autres immobilisations incorporelles				
. Avances et acomptes sur immobilisations Incorporel.				
<b>Total .....</b>	<b>273 295.80</b>	<b>262 067.34</b>	<b>11 228.46</b>	<b>18 520.44</b>
<b>Immobilisations Corporelles</b>				
. Terrains	57 644.82		57 644.82	57 644.82
. Agencements, aménagements de terrains, plantations				
. Constructions	3 874 825.05	1 856 466.32	2 018 358.73	2 086 205.12
. Constructions sur sol d'autrui				
. Installations techniques, matériels et outillages	159 344.06	112 372.18	46 971.88	47 731.30
. Animaux de rapport et de reproduction				
. Autres immobilisations corporelles	2 409 788.09	1 872 981.78	536 806.31	515 719.69
. Immobilisations corporelles en cours				
. Avances et acomptes sur immobilisations corporelles				
<b>Total .....</b>	<b>6 501 602.02</b>	<b>3 841 820.28</b>	<b>2 659 781.74</b>	<b>2 707 300.93</b>
<b>Immobilisations Financières</b>				
. Participations et créances rattachées à des particip.	141 894.95		141 894.95	131 894.95
. Autres titres immobilisés				
. Prêts				
. Autres créances immobilisées	30.00		30.00	30.00
<b>Total .....</b>	<b>141 924.95</b>		<b>141 924.95</b>	<b>131 924.95</b>
<b>TOTAL I</b>	<b>6 916 822.77</b>	<b>4 103 887.62</b>	<b>2 812 935.15</b>	<b>2 857 746.32</b>
<b>ACTIF CIRCULANT</b>				
<b>Stocks et en-cours</b>				
. Matières premières et consommables				
. Autres approvisionnements				
. En cours de production de biens				
. En cours de production de services				
. Stocks de produits				
. Stocks provenant d'immobilisations				
. Stocks de marchandises				
<b>Total .....</b>				
<b>Créances d'exploitation</b>				
. Créances résultant de ventes ou de prest. de service	751 211.07	107 756.09	643 454.98	1 137 463.68
. Autres créances d'exploitation	37 617.78		37 617.78	13 807.90
<b>Total .....</b>	<b>788 828.85</b>	<b>107 756.09</b>	<b>681 072.76</b>	<b>1 151 271.58</b>
<b>Valeurs mobilières de placement</b>				
. Valeurs mobilières de placement	877 578.13		877 578.13	1 837 373.12
<b>Total .....</b>	<b>877 578.13</b>		<b>877 578.13</b>	<b>1 837 373.12</b>
<b>Disponibilités</b>				
. Disponibilités	2 080 163.32		2 080 163.32	207 014.30
. Virements internes de fonds				
. Régies d'avance et accréditifs				
<b>Total .....</b>	<b>2 080 163.32</b>		<b>2 080 163.32</b>	<b>207 014.30</b>

00001 CHAMBRE D'AGRICULTURE

Date 29/04/11

01 Chambre d'agriculture 31

Page 2

## BILAN DE L'EXERCICE 2010

ACTIF	Brut	Amortissements et provisions	Net 2010	Net 2009
<b>REGULARISATION</b>				
. Charges constatées d'avance				
<b>TOTAL II</b>	3 746 570.30	107 756.09	3 638 814.21	3 195 659.00
. Charges à répartir sur plusieurs exercices				
<b>TOTAL III</b>				
<b>DIVERS</b>				
. Primes de remboursement des obligations				
<b>TOTAL IV</b>				
. Ecart de conversion-Actif				
<b>TOTAL V</b>				
<b>TOTAL GENERAL</b>	<b>10 663 393.07</b>	<b>4 211 643.71</b>	<b>6 451 749.36</b>	<b>6 053 405.32</b>



00001 CHAMBRE D'AGRICULTURE

Date 29/04/11

01 Chambre d'agriculture 31

Page 1

## BILAN

PASSIF	Exercice 2010	Exercice 2009
<b>Capitaux</b>		
. Dotation	15 292.12	15 292.12
. Complément de dotation (Etat)		
. Complément de dotation (autre que l'Etat)	855.42	855.42
. Dons et legs en capital	3 819.62	3 819.62
. Affectation (mise à disposition gratuite )	42 691.15	42 691.15
. Ecart de réévaluation		
<b>Total .....</b>	<b>62 658.31</b>	<b>62 658.31</b>
<b>Réserves</b>		
. Réserves facultatives	5 383 215.15	5 383 215.15
. Autres réserves		
. Report à nouveau	-1 929 023.92	-1 884 003.57
. Résultat net de l'exercice	71 693.91	-45 020.35
<b>Situation nette</b>	<b>3 525 885.14</b>	<b>3 454 191.23</b>
. Subventions d'investissement	517 545.20	517 545.20
. Provisions réglementées		
<b>Total .....</b>	<b>517 545.20</b>	<b>517 545.20</b>
<b>TOTAL I</b>	<b>4 106 088.65</b>	<b>4 034 394.74</b>
<b>PROVISIONS POUR RISQUES ET CHARGES</b>		
. Provisions pour risques	90 769.71	
. Provisions pour impôts		
. Provisions pour charges	19 558.88	19 558.88
<b>TOTAL II</b>	<b>110 328.59</b>	<b>19 558.88</b>
<b>DETTES</b>		
<b>Dettes financières</b>		
. Emprunts obligataires		
. Emprunts sur contrats	685 109.16	735 090.16
. Avances de l'Etat et des collectivités publiques		
. Emprunts et dettes financiers divers	11 800.33	3 065.97
. Avances et comptes reçus sur commandes en cours		
<b>Total .....</b>	<b>696 909.49</b>	<b>738 156.13</b>
<b>Dettes d'exploitation</b>		
. Dettes sur achats ou prestations de services	968 995.08	513 847.17
. Dettes fiscales d'exploit., dettes sociales & assim.	325 021.01	439 373.15
. Autres dettes d'exploitation	244 406.54	308 075.25
<b>Total .....</b>	<b>1 538 422.63</b>	<b>1 261 295.57</b>
<b>Dettes diverses</b>		
. Produits constatés d'avance		
<b>TOTAL III</b>	<b>2 235 332.12</b>	<b>1 999 451.70</b>
Ecart de conversion-passif		
<b>TOTAL IV</b>		
<b>TOTAL GENERAL</b>	<b>6 451 749.36</b>	<b>6 053 405.32</b>

00001 CHAMBRE D'AGRICULTURE

Date 29/04/11

01 Chambre d'agriculture 31

Page 1

## COMPTES DE RESULTAT DE L'EXERCICE 2010

CHARGES	Exercice 2010	Exercice 2009
<b>CHARGES D'EXPLOITATION (AUTRES QUE FINANCIERES)</b>		
<b>Cout d'achat des marchandises vendues dans l'exercice</b>		
. Achat de marchandises y compris frais accessoires ext	119 284.69	92 085.04
. Variation des stocks de marchandises		
<b>Total coût d'achat des marchandises vendues dans l'ex..</b>	<b>119 284.69</b>	<b>92 085.04</b>
<b>Consommations de l'exercice en provenance de tiers</b>		
<b>Achats d'approvisionnements</b>		
. Achats de matières premières		
. Achats d'autres approvisionnements		
. Variations des stocks		
<b>Achats de sous-traitance</b>		
. Achats d'études et de prestations de service		
. Achats de sous-traitance générale	825 662.59	706 162.24
. Achats d'approvisionnements non stockés	107 859.87	129 797.68
<b>Achats de services extérieurs</b>		
. Personnel extérieur à l'établissement		43 417.15
. Redevance de crédit-bail		
<b>Autres services extérieurs</b>		
. Locations	62 726.19	56 535.47
. Charges locatives et de copropriété	258 845.76	243 528.66
. Travaux d'entretien et de réparation	50 399.23	56 984.46
. Primes d'assurance	25 643.21	26 172.81
. Etudes et recherches		
. Documentation	19 095.92	15 959.11
. Rémunération d'intermédiaires et honoraires	105 606.32	114 052.15
. Publicité, information, publication	61 904.15	82 515.60
. Transports de biens & transp. collectifs du personnel	1 122.12	1 656.61
. Déplacements, missions et réceptions	232 289.04	220 461.29
. Frais postaux et télécommunications	204 206.42	199 740.22
. Services bancaires	1 385.92	1 276.03
. Charges externes diverses	145 574.08	388 507.86
<b>Total consommat. de l'exercice en provenance de tiers..</b>	<b>2 102 320.82</b>	<b>2 286 767.34</b>
<b>Impôts, taxes et versements assimilés</b>		
. Impôts, taxes et versements sur rémunérations	218 943.03	192 728.68
. Autres impôts, taxes et versements assimilés	46 264.59	39 335.72
<b>Total impôts, taxes et versements assimilés</b>	<b>265 207.62</b>	<b>232 064.40</b>
<b>Charges de personnel</b>		
. Rémunération du personnel technique	2 485 385.00	2 582 685.69
. Rémunération du personnel administratif	2 748.80	176 512.56
. Charges de sécurité sociale et de prévoyance	75 745.69	74 074.81
<b>Autres charges de personnel</b>		
. Rémunérations diverses	1 082 166.68	1 170 954.57
. Autres charges sociales	9 350.00	9 350.00
<b>Total charges de personnel</b>	<b>3 655 396.17</b>	<b>4 013 577.63</b>
<b>Dotations aux amortissements et provision</b>		
. Sur immobilisations : dotations aux amortissements	271 904.66	283 855.00
. Sur charges à répartir : dotations aux amortissements	57 429.45	
. Sur immobilisations : dotations aux provisions		
. Sur actif circulant : dotations aux provisions		
. Pour risques et charges:dotation aux provisions	85 769.71	55 840.04
<b>Total dotation aux amortissements et prosisions</b>	<b>415 103.82</b>	<b>339 695.04</b>
<b>Autres charges</b>		
. Autres charges de gestion courante	155 087.32	106 251.07

## COMpte DE RESULTAT DE L'EXERCICE 2010

CHARGES	Exercice 2010	Exercice 2009
. Cotisations obligatoires	368 521.70	298 804.93
. Subventions accordées au titre de la gestion courante	18 794.00	33 417.50
<b>Total autres charges</b>	<b>542 403.02</b>	<b>438 473.50</b>
<b>TOTAL CHARGES D'EXPLOITATION</b>	<b>7 099 716.14</b>	<b>7 402 662.95</b>
<b>CHARGES FINANCIERES</b>		
. Dotations aux amortissements et provisions		
. Charges d'intérêt	47 543.55	44 434.23
. Différences négatives de change		
. Charge nette sur cession de valeurs mob. de placement	122.93	
. Autres charges financières	3.21	21.87
<b>TOTAL CHARGES FINANCIERES</b>	<b>47 669.69</b>	<b>44 456.10</b>
<b>CHARGES EXCEPTIONNELLES</b>		
. Charges exceptionnelles sur opérations de l'exercice	5 423.14	
. Charges exceptionnelles sur op. des ex. antérieurs		
<b>Sur opérations en capital</b>		
. Valeurs comptables des éléments d'actif cédés	122.93	
. Autres charges exceptionnelles sur op. en capital	2 785.14	
<b>Dotations amortissements &amp; provisions (cr. calculées)</b>		
. Dotation aux amortissements et provision		4 899.00
. Impôts sur les bénéfices	2 125.00	
<b>TOTAL CHARGES EXCEPTIONNELLES</b>	<b>10 456.21</b>	<b>4 899.00</b>
<b>SOLDE CREDITEUR = BENEFICE</b>	<b>71 693.91</b>	
Biens et prestations internes (charges)		
<b>TOTAL GENERAL</b>	<b>7 229 535.95</b>	<b>7 452 018.05</b>

## COMPTE DE RESULTAT DE L'EXERCICE 2010

PRODUITS	Exercice 2010	Exercice 2009
<b>PRODUITS D'EXPLOITATION</b>		
Ventes de marchandises	8 584.44	24 569.80
Production vendue		
. Ventes		
. Travaux		
. Etudes		
. Prestations de services	1 472 168.91	1 570 864.39
Total production vendue	1 472 168.91	1 570 864.39
<b>Montant net du chiffre d'affaires</b>	<b>1 480 753.35</b>	<b>1 595 434.19</b>
Production stockée		
. En cours de production de biens		
. En cours de production de services		
. Production		
Total production stockée		
Production immobilisée		
Subventions d'exploitation	911 815.89	1 015 890.04
Reprises sur charges d'exploitation		
. Reprises sur amortissements et provisions	76 354.85	50 000.00
. Reprises de charges transférées		
Total reprises sur charges d'exploitation	76 354.85	50 000.00
Autres produits		
. Produits des activités annexes	323 855.18	433 638.33
. Autres produits de gestion courante	98 105.38	87 777.44
. Produit de la taxe pour frais des chambres d'agri.	4 169 602.00	4 168 825.00
Total autres produits	4 591 562.56	4 690 240.77
<b>TOTAL PRODUITS D'EXPLOITATION</b>	<b>7 060 486.65</b>	<b>7 351 565.00</b>
<b>PRODUITS FINANCIERS</b>		
. Produits de participation		
. Produits des autres immobilisations financières		
. Revenus des autres créances	82.37	
. Revenus des valeurs mobilières de placement		
. Escomptes obtenus		379.14
. Reprises sur provisions et transferts de charges	16 679.46	-4 572.20
. Différences positives de change		
. Autres produits financiers	55 764.49	33 241.37
. Produits nets sur cession de valeurs mob. de placemnt		
<b>TOTAL PRODUITS FINANCIERS</b>	<b>72 526.32</b>	<b>29 048.31</b>
<b>PRODUITS EXCEPTIONNELS</b>		
<b>Sur opérations de gestion :</b>		
. Sur opérations de l'exercice	60 353.65	2 181.42
. Sur opérations des exercices antérieurs	23 930.53	
<b>Sur opérations en capital :</b>		

00001 CHAMBRE D'AGRICULTURE

Date 29/04/11

01 Chambre d'agriculture 31

Page 2

## COMpte DE RESULTAT DE L'EXERCICE 2010

PRODUITS	Exercice 2010	Exercice 2009
Produits des cessions d'éléments d'actif	12 238.80	1 701.00
Subv. d'invest. virées aux résultats de l'exercice		22 501.97
Autres produits sur opérations en capital		
Reprises sur provisions		
<b>TOTAL PRODUITS EXCEPTIONNELS</b>	<b>96 522.98</b>	<b>26 384.39</b>
<b>SOLDE DEBITEUR = PERTE</b>		<b>45 020.35</b>
Biens et prestations internes (produits)		
<b>TOTAL GENERAL</b>	<b>7 229 535.95</b>	<b>7 452 018.05</b>

00001 CHAMBRE D'AGRICULTURE

Date 29/04/11

01 Chambre d'agriculture 31

Page 1

## TABLEAU DES SOLDES INTERMEDIAIRES DE GESTION DE L'EXERCICE 2010

	Exercice 2010	Exercice 2009
<b>MARGE COMMERCIALE</b>		
1-Ventes de marchandises	8 584.44	24 569.80
2-Coût d'achat des marchandises vendue dans l'exercice	-119 284.69	-92 085.04
<b>A-Total Marge commerciale (1-2)</b>	<b>-110 700.25</b>	<b>-67 515.24</b>
<b>PRODUCTION DE L'EXERCICE</b>		
3-Production vendue	1 796 024.09	2 004 502.72
4-Production stockée (variation)		
5-Production immobilisée		
6-Production nets partiels sur opérations à long terme		
<b>B-Total production de l'exercice (A+3+4+5+6)</b>	<b>1 685 323.84</b>	<b>1 936 987.48</b>
<b>VALEUR AJOUTEE PRODUITE</b> (compte non tenu de l'incidence des provisions pour dépréciation des stocks)		
7-Consommation de l'exercice en provenance des tiers	-2 102 320.82	-2 286 767.34
<b>C-Total valeur ajoutée produite (B-7)</b>	<b>-416 996.98</b>	<b>-349 779.86</b>
<b>EXCEDENT BRUT D'EXPLOITATION</b>		
8-Subvention d'exploitation	911 815.89	1 015 890.04
9-Impôt, taxes et versements assimilés	-265 207.62	-232 064.40
10-Charge de personnel	-3 655 396.17	-4 013 577.63
<b>D-Total Excédent brut ou Insuffisance brute d'exploitation (C+8-9-10)</b>	<b>-3 425 784.88</b>	<b>-3 579 531.85</b>
<b>RESULTAT D'EXPLOITATION (avant charges et produits financiers)</b>		
11-Reprises sur charge d'exploitation	76 354.85	50 000.00
12-Autres produits	4 284 386.84	4 251 968.96
13-Neutralisation des amortissements		
14-Dotations aux amortissements et aux provisions	-415 103.82	-339 695.04
15-Autres charges	-542 403.02	-438 473.50
<b>E-Total Résultat d'exploit. (avant charg. et prod. financ.) (D+11+12+13-14-15)</b>	<b>-22 550.03</b>	<b>-55 731.43</b>
<b>RESULTAT COURANT</b>		
16-Quotes-parts de résultat sur opérations faites en commun		
17-Produits financiers	55 846.86	33 681.79
18-Charges financières	-47 669.69	-44 456.10
<b>F-Total Résultat courant avant Impôt (E+16+17-18)</b>	<b>-14 372.86</b>	<b>-66 505.74</b>
<b>RESULTAT EXCEPTIONNEL</b>		
19-Produits exceptionnels	96 522.98	26 384.39
20-Charges exceptionnelles	-8 331.21	
<b>G-Total résultat exceptionnel (19* -20)</b> (* ) sauf compte 776	<b>88 191.77</b>	<b>26 384.39</b>
<b>RESULTAT NET COMPTABLE DE L'EXERCICE</b>		
21-Participation des salariés aux résultats de l'exercice		
22-Impôts sur les bénéfices	-2 125.00	-4 899.00
<b>H-Total résultat net comptable de l'exercice (F-G-21-22)</b>	<b>71 693.91</b>	<b>-45 020.35</b>
<b>Calcul des plus ou moins values sur cessions d'élément d'actif</b> (incluses dans le résultat exceptionnel du paragraphe ci-dessus)		
23-Produits des cessions des éléments d'actif cédés	12 238.80	1 701.00
24-Valeur comptable des éléments d'actif cédés	-122.93	
<b>Total plus ou moins values de cession (*)</b> (* Valeur brute sous déduction des amortissements)	<b>12 115.87</b>	<b>1 701.00</b>

**CADRES - TABLEAU DE CONCORDANCE ENTRE LA BALANCE DEFINITIVE DES COMPTES  
DU GRAND LIVRE ET LE DEVELOPPEMENT DES RECETTES ET DES DEPENSES DE LA SECTION  
DES OPERATIONS EN CAPITAL**

Opérations budgétaires de dépenses		Numéro et intitulé du compte		Opérations budgétaires de recettes		Opérations non budgétaires		Total		Opérations de l'exercice à la balance	
Montant des ordres de dépenses	Reversements	Numéro de compte	Intitulé du compte	Annulations et réduction de titres de recettes	Montant des titres de recettes	Débets	Crédits	des débits	des crédits	Débets	Crédits
0.00	0.00	1191	REPORT A NOUVEAU ETS SOLD DI	0.00	0.00	45 020.35	0.00	45 020.35	0.00	45 020.35	0.00
0.00	0.00	1201	RESULT EXERC ETS SOLD CREDI	0.00	0.00	10 447 147.47	10 518 841.38	10 447 147.47	10 518 841.38	10 447 147.47	10 518 841.38
0.00	0.00	1291	RESULT EXERCICE ETS SOLD DEB	0.00	0.00	0.00	45 020.35	0.00	45 020.35	0.00	45 020.35
0.00	0.00	151	PROVISIONS POUR RISQUES	0.00	0.00	0.00	90 769.71	0.00	90 769.71	0.00	90 769.71
5 000.00	0.00	158	AUTRES PROV POUR RISQ ET CHA	0.00	0.00	0.00	5 000.00	5 000.00	5 000.00	5 000.00	5 000.00
49 981.00	0.00	1641	EMPRUNTS A LONG TERME	0.00	0.00	0.00	0.00	49 981.00	0.00	49 981.00	0.00
0.00	0.00	1688	INTERETS COURUS	0.00	0.00	0.00	8 734.36	0.00	8 734.36	0.00	8 734.36
3 996.70	0.00	2053	LOGICIELS	0.00	0.00	0.00	0.00	3 996.70	0.00	3 996.70	0.00
40 691.30	0.00	2135	INSTAL GENERALES AMENAGT CO	0.00	0.00	0.00	0.00	40 691.30	0.00	40 691.30	0.00
8 602.50	0.00	2154	MATERIELS	0.00	0.00	0.00	0.00	8 602.50	0.00	8 602.50	0.00
18 732.16	0.00	2181	INSTAL GENERAL,AGENCT,AMENF	0.00	0.00	0.00	0.00	18 732.16	0.00	18 732.16	0.00
81 608.01	0.00	2182	MATERIEL DE TRANSPORT	0.00	0.00	0.00	47 921.62	81 608.01	47 921.62	81 608.01	47 921.62
39 604.98	0.00	21832	MATERIEL INFORMATIQUE	0.00	0.00	0.00	0.00	39 604.98	0.00	39 604.98	0.00
23 857.84	0.00	2184	MOBILIER	0.00	0.00	0.00	0.00	23 857.84	0.00	23 857.84	0.00
10 000.00	0.00	261	TITRE DE PARTICIPATION	0.00	0.00	0.00	0.00	10 000.00	0.00	10 000.00	0.00
0.00	0.00	5081	PLACEMENTS CRCA	0.00	0.00	400 000.00	350 000.00	400 000.00	350 000.00	400 000.00	350 000.00
0.00	0.00	5085	PLACEMENTS TRESOR	0.00	0.00	3 516 056.11	4 525 851.10	3 516 056.11	4 525 851.10	3 516 056.11	4 525 851.10
282 074.49	0.00	Total général		0.00	0.00	14 408 223.93	15 592 138.52	14 690 298.42	15 592 138.52	14 690 298.42	15 592 138.52

République Française

  
**AGRICULTURES  
& TERRITOIRES**  
CHAMBRE D'AGRICULTURE  
HAUTE-GARONNE

# COMPTES FINANCIERS 2010

SESSION du 20 AVRIL 2011

Chambre d'Agriculture  
Haute Garonne  
61 allée de Brienne  
31069 Toulouse cedex 7  
Tél. : 05.61.10.42.50  
Fax : 05.61.23.45.98  
[www.agriculture31.com](http://www.agriculture31.com)



## CADRE 4 EXECUTION DU BUDGET 2010 (Tableau récapitulatif)

N° Poste	Intitulé du poste	Montant des dépenses	N° Poste	Intitulé du poste	Montant des recettes
<b>Première section - Fonctionnement</b>					
60	ACHATS	227 144.56	70	VENTE DE MARCHANDISES, PRODUITS	1 804 608.53
61	ACHATS SOUS TRAITANCE ET SERVICES EXTE	1 242 372.90		FABRIQUES, PRESTATIONS DE SERVICES	
62	AUTRES SERVICES EXTERIEURS	747 088.05			
63	IMPOTS, TAXES ET VERSEMENTS ASSIMILES	265 207.62			
64	CHARGE DE PERSONNEL	3 655 396.17	74	AUTRE SUBVENTIONS D'EXPLOITATIONS	911 815.89
65	AUTRES CHARGES DE GESTION COURANTE	542 403.02	75	AUTRE PRODUITS DE GESTION COURANTE	4 267 707.38
66	CHARGES FINANCIERES	47 669.69	76	PRODUITS FINANCIERS	55 846.86
67	CHARGES EXCEPTIONNELLES	8 331.21	77	PRODUITS EXCEPTIONNELS	96 522.98
68	DOTATION AUX AMORT. ET AUX PROVISIONS	420 103.82	78	REPRISES/AMORTISSEMENTS ET PROVISIONS	76 354.85
69	IMPOTS SUR LES BENEFICES	2 125.00			
			792	TRANSFERT DE CHARGES	16 679.46
	<b>Total des dépenses</b>	<b>7 157 842.04</b>		<b>Total des recettes</b>	<b>7 229 535.95</b>
	<b>MODE DE REALISATION DE L'EQUILIBRE :</b>			<b>MODE DE REALISATION DE L'EQUILIBRE :</b>	
	Excédent de l'exercice ( virement à deuxième section)	71 693.91		Déficit de l'exercice ( virement à deuxième section)	
	<b>Totaux égaux en dépenses et en recettes</b>	<b>7 229 535.95</b>			<b>7 229 535.95</b>

00001 CHAMBRE D'AGRICULTURE

## CADRE 4 EXECUTION DU BUDGET 2010 (Tableau récapitulatif)

Intitulé	Montant
<b>Résultat</b>	71 693.91
Valeurs comptables des immobilisations cédées	122.93
Dotation aux amortissements et aux provisions	420 103.82
Prix de cession des immobilisations cédées	-12 238.80
Neutralisation des amortissements	
Quote-part des subventions d'amortissements	-76 354.85
Reprise de provisions et d'amortissements	
<b>Total de la CAF</b>	<b>403 327.01</b>

## CADRE 4 EXECUTION DU BUDGET 2010 (Tableau récapitulatif)

N° Poste	Intitulé du poste	Montant des dépenses	N° Poste	Intitulé du poste	Montant des recettes
<b>Seconde section - Opérations en capital</b>					
	<b>Insuffisance d'autofinancement</b>			<b>Capacité d'autofinancement</b>	<b>403 327.01</b>
20	IMMOBILISATIONS INCORPORELLES	3 996.70			
21	ACQUISITION D'IMMOBILISATIONS	213 096.79	10	CAPITAL ET RESERVES	
23	IMMOBILISATIONS EN COURS		13	SUBVENTIONS EQUIPEMENT	
16	REMBOURSEMENTS D'EMPRUNTS	49 981.00	16	EMPRUNTS	
26	PARTICIPATIONS FINANCIERES	10 000.00	21	IMMOBILISATIONS CORPORELLES	
27	DEPOTS ET CAUTIONNEMENTS				
	AUTRES DEPENSES EN CAPITAL		26	TITRES DE PARTICIPATIONS	
			27	DEPOTS ET CAUTIONNEMENT	
	<b>Total dépenses 2°section</b>	<b>277 074.49</b>		<b>Total recettes 2°section</b>	<b>403 327.01</b>
	<b>Total prévisions dépenses Capital</b>	<b>277 074.49</b>		<b>Total prévisions recettes Capital</b>	<b>403 327.01</b>
	<b>Augmentation du fonds de roulement</b>	<b>126 252.52</b>		<b>Diminution du fonds de roulement</b>	
	<b>Total équilibre 2°section</b>	<b>403 327.01</b>		<b>Total équilibre 2°section</b>	<b>403 327.01</b>

Opérations Internes et externes

Première section	Numéros et libellés des chapitres, Articles et Paragraphes	RECETTES					SITUATION								
		Montant brut des titres de recettes	Dont recettes sur prévisions extournées	annulation de titres de recettes	Extourne	Montant net des recettes	Prévisions ouvertes au titre du budget	Prévisions d'ordre budgétaire	Prévisions extournées non exécutées	Plus values	Moins values				
Chapitre 70	VENTES ET PRESTATIONS SERVICES														
702	VENTE DE PROD INTERMEDIAIRES														
703	VENTE DE PRODUITS RESIDUELS														
70410	ALLO AGRO														
705	ETUDES														
7060	PRESTATION GLOBALE														
70601	PRESTATIONS TELEPHONIQUES	5 799.94				5 799.94	12 000.00								
706101	PAC	210.00		60.00		150.00							150.00	6 200.06	
706102	REGLEMENTAIRE (PAC)	100 347.66		670.57		99 677.09	105 900.00							6 222.91	
706104	ABOS BULL TECHNIQUES			120.00		-120.00	60 200.00							60 320.00	
70611	CAD BIO	1 660.00		0.02		859.98							1 659.98		
70612	DOSSIERS CFE	16 212.02		5.85		16 206.17	15 400.00						806.17		
Total du chapitre	70	124 229.62		856.44		122 573.18	193 500.00						800.00	2 616.15	72 742.97
Chapitre 706	PRESTATIONS DE SERVICES														
70613	SOQ LYCEE GOURMAND														
Total du chapitre	706														
Chapitre 70	VENTES ET PRESTATIONS SERVICES														
706141	CONSULTATIONS JURIDIQUES	1 645.93				1 645.93	2 800.00							1 154.07	
706142	PLATE FORME JURIDIQUE	447.32				447.32	1 000.00							552.68	
706143	INTERVENTIONS UNIVERSITE														
70615	ETUDES ECONOMIQUES	600.00				600.00	27 500.00							26 900.00	
706151	PREST. CONSEILS AGR. BIO	350.00				350.00	8 400.00							8 050.00	
70616	AIDE GESTION GP, ASA.....	21 430.97				21 430.97	22 000.00							569.03	
706165	PREST. COMMUNICATION						5 000.00							5 000.00	
70617	MISE EN CONFORMITE DES ASA	4 687.76				2 887.76	29 800.00						1 800.00	4 687.76	
70618	MES PARCELLES	3 378.42				3 378.42	11 600.00							26 421.58	
70619	DIVERS ECONOMIE	910.32				-435.00	21 450.00							12 035.00	
70620	SUIVIS AGRO, FERTILISATION, PH	27 841.14				27 396.74	3 000.00							5 946.74	
70621	ESSAIS AGRO (cétilom)						1 000.00							3 000.00	
70622	SUIVI FERTI	195.00				195.00								805.00	

## CADRE.3 DEVELOPEMENT DES RECETTES DE L'EXERCICE 2010

	RECETTES					SITUATION				
	Montant brut des titres de recettes	Dont recettes sur prévisions extournées	annulation de titres de recettes	Extourne	Montant net des recettes	Prévisions ouvertes au titre du budget	Prévisions d'ordre budgétaire	Prévisions extournées non exécutées	Plus values	Moins values
Première section										
70623	1 000.00				1 000.00	6 000.00			7 960.00	5 000.00
70624	7 960.00				7 960.00				2 131.85	
70625	8 131.85				8 131.85	6 000.00				
70626	30 913.87				30 913.87	42 700.00				11 786.13
70627						1 000.00				1 000.00
70628	935.00				935.00	35 000.00				34 065.00
70629	125 613.26	6 000.00	36 911.20	21 550.00	67 152.06	54 000.00	15 550.00	28 702.06		
70630										
70631										
70632	1 190.00				1 190.00	15 000.00				13 810.00
70633										
70636	1 235.00				1 235.00	6 600.00				5 365.00
70637	8 930.21		137.06		8 793.15	15 600.00				6 806.85
70640										
70641	6 926.05		180.00		6 746.05	21 700.00			6 746.05	10 554.56
70642	11 145.44				11 145.44					
70643										
70644										
706451	525 044.91		11 741.37		513 303.54	338 221.00			175 082.54	168 061.87
706452	440.00		1 711.87		-1 271.87	166 790.00				12 341.18
706453	164 087.76		23 422.94	1 791.26	138 873.56	153 006.00	1 791.26			2 000.00
70646						2 000.00				
706461	2 575.83		193.95		2 381.88				2 381.88	
706462	349 498.22		2 846.75	95 000.00	251 651.47	305 716.00			40 935.47	
706463	116 320.50		379.95	5 918.29	110 022.26	61 760.00			54 180.55	
706464										
706465	13 850.41		5 698.34		8 152.07	1 000.00			7 152.07	
706466										
706467	2 208.48		48.16	13 168.48	-11 008.16				2 160.32	
70647	17 401.74		301.33		17 100.41	3 000.00			14 100.41	
70648	4 533.03				4 533.03	18 000.00				
706490	6 676.00		150.00	11 911.55	-5 385.55	5 600.00			926.00	13 466.97
706491										
706492	108 631.50		1 824.46		106 807.04	101 720.00			5 087.04	
706495						13 500.00				13 500.00

Opérations internes et externes

Numéros et libellés des chapitres, Articles et Paragraphes	RECETTES					SITUATION				
	Montant brut des titres de recettes	Dont recettes sur prévisions extournées	annulation de titres de recettes	Extourne	Montant net des recettes	Prévisions ouvertes au titre du budget	Prévisions d'ordre budgétaire	Prévisions extournées non exécutées	Plus valeurs	Moins valeurs
Première section										
706496 PREST. CONSEIL AVICULTURE	244.00				244.00	5 500.00			4 584.44	5 500.00
706498 PREST. CONSEIL OVINS	510.00				510.00	3 200.00			9 183.47	2 956.00
706499 PREST. CONSEIL CHARTE BONNES P	7 657.49				7 657.49	650.00				140.00
70650 FORMATION des AGRICULTEURS	3 000.00				2 925.00	22 500.00				14 842.51
70651 PREST. CONTRATS APPRENTISSAGE						8 000.00				5 075.00
70652 FORMATION MAITRE EXPLOITANT						1 500.00				1 500.00
7066 PREST.SERVICE REPROGRAPHIE										
707 VENTES DE MARCHANDISES	8 584.44				8 584.44	4 000.00			4 584.44	
7083 LOCATIONS DIVERSES	101 583.47				85 776.57	92 400.00			9 183.47	
7084 MISE A DISPOSITION PERSONNEL	351 747.74	146 539.58	150 296.12	15 806.90	121 451.43	68 500.00	15 806.90	10 000.00 *		13 587.96
7088 PRODUITS D'ACTIVITES ANNEXES	141 315.55	18 180.00	15 598.37	80 000.19	116 627.18	27 000.00			80 537.18	
709 REMISES ACCORDEES PAR L'ETS				9 090.00						
Total du chapitre 70	2 191 378.61	170 719.58	253 306.59	256 036.67	1 682 035.35	1 740 713.00	170 946.48		452 485.83	425 846.39
Chapitre 71 Père des 71*										
712 VARIATION INVENTAIRE : ANIMAUX										
713 Père des 713*										
Total du chapitre 71										
Chapitre 72 PRODUCTIONS IMMOBILISEES										
724 PROD IMMOBILISAT INCORPORELLES										
725 PROD IMMOBILISATIONS CORPORELL										
Total du chapitre 72										
Chapitre 74 SUVENTIONS D'EXPLOITATION										
74100 CPER Animation région BIO	4 794.30				4 794.30	18 200.00			22.00	13 405.70
74101 CPER Animar' départ. BIO	5 522.00				5 522.00	5 500.00				
741100 AGRIDIFF	29 341.00				21 830.00	2 000.00			19 830.00	
741101 STAGES 21 H			7 511.00			4 000.00				4 000.00
741102 CEPPP						8 000.00				8 000.00
74111 SUBV. FEADER PRM						31 000.00				
74112 SUBV. CPER BIO	15 358.00				15 358.00				15 358.00	



CADRE 3 DEVELOPPEMENT DES RECETTES DE L'EXERCICE 2010

Opérations Internes et externes

Première section	Numéros et libellés des chapitres, Articles et Paragraphes	RECETTES					SITUATION				
		Montant brut des titres de recettes	Dont recettes sur prévisions extournées	Imputation de titres de recettes	Extourne	Montant net des recettes	Prévisions ouvertes au titre du budget	Prévisions d'ordre budgétaire	Prévisions extournées non exécutées	Plus values	Moins values
74891	SUBV VIVEA FORMAT*	86 215,64				86 215,64	100 000,00				13 784,36
74892	AGRIPROXI	1 692,75				1 692,75	20 000,00				18 307,25
74893	CONSEIL REGIONAL APPRENTISSAGE	2 603,20				2 603,20	3 700,00				1 096,80
74894	AUTRES : maestria, bull santé	17 275,80		3 460,80		13 815,00	15 000,00				1 185,00
Total du chapitre	74	1 128 427,79	159 730,35	56 881,55	159 730,35	911 815,89	924 764,00	4 275,50	290 265,09	303 213,20	
Chapitre 75	AUTRES PRODUITS GESTION COURAN										
757	PROD DE TAXE POUR FRAIS DE CA	4 169 602,00				4 169 602,00	4 167 986,00		1 616,00		
758	DIVERS AUTRES PRODUITS	3 412,00	3 412,00		3 412,00	40,00	105 000,00		40,00		
7583	PROD ANNUL MANDATS EXERC ANTEI	40,00				79 334,49	17 733,73		17 733,73		25 665,51
75841	COTIS. CVO / ATM BOVINS	82 145,08		2 810,59		17 733,73	997,16		997,16		
75842	COTIS. CVO / ATM OVINS	21 808,12		4 074,39		997,16					
75843	COTIS. CVO / ATM CAPRINS	1 187,79		190,63							
Total du chapitre	75	4 278 194,99	3 412,00	7 075,61	3 412,00	4 267 707,38	4 272 986,00		20 386,89	25 665,51	
Chapitre 76	PRODUITS FINANCIERS										
7616	REVENUS S/AUT FORMES PARTICIPA										
762	Père des 762*										
763	REVENUS DES AUTRES CREANCES	82,37				82,37			82,37		
764	REVENUS VALEURS MOB DE PLACEMI										
765	ESCOMPTEES OBTENUS										
766	GAINS DE CHANGE										
767	PROD NETS S CESSIONS DE V M P	5 169,99		5 169,99		55 764,49	25 000,00		30 764,49		
768	AUTRES PRODUITS FINANCIERS	59 740,30		3 975,81		55 846,86	25 000,00		30 846,86		
Total du chapitre	76	64 992,66		9 145,80		55 846,86	25 000,00		30 846,86		
Chapitre 77	PRODUITS EXCEPTIONNELS										
771	PROD EXCEP S OPER GEST EXERCIC	60 353,65				60 353,65	20 000,00		60 353,65		
774	PROD EXCEP S OPER GEST EXER AN	23 930,53				23 930,53			3 930,53		
775	PROD CESSIONS ELEMENTS ACTIF	12 238,80				12 238,80			12 238,80		
776	PRODUITS ISSUS DE LA NEUTRALIS										
777	QUOTE PART. SUBVEN INVEST VIREE						22 500,00			22 500,00	



### CADRE 3 DEVELOPPEMENT DES RECETTES DE L'EXERCICE 2010

Première section	RECETTES						SITUATION			
	Montant brut des titres de recettes	Dont recettes sur prévisions extournées	Annulation de titres de recettes	Extourne	Montant net des recettes	Prévisions ouvertes au titre du budget	Prévisions d'ordre budgétaire	Prévisions extournées non exécutées	Plus values	Moins values
778	96 522.98				96 522.98	42 500.00			76 522.98	22 500.00
<b>Total du chapitre 77</b>										
Chapitre 78	76 354.85				76 354.85				76 354.85	
7812 REPRISE SUR AMORTIS.ET PROVIS										
786 REPRISES / PROV CREANCES DOUTE Père des 786*										
<b>Total du chapitre 78</b>										
Chapitre 79	16 679.46				16 679.46				16 679.46	
791 TRANSF DE CHARGES A CPT E BILAN										
792 TRANSFERTS DE CHARGES										
796 TRANSF CHARG IMPUTABLE CPT CHA										
797 TRANSFERTS DE CHARGES EXCEPTIC										
<b>Total du chapitre 79</b>										
<b>Total Première Secti</b>	7 976 780.96	333 861.93	327 265.99	419 979.02	7 229 535.95	7 199 463.00		176 021.98	966 158.11	849 968.07

Opérations internes et externes

	RECETTES				SITUATION					
	Montant brut des titres de recettes	Dont recettes sur prévisions extournées	Annulation de titres de recettes	Extourne	Montant net des recettes	Prévisions titre du budget	Prévisions d'ordre budgétaire	Prévisions extournées non exécutées	Plus values	Moins values
Seconde section										
Chapitre 16 EMPRUNTS ET DETTES ASSIMILES										
1641 EMPRUNT A LONG TERME										
Total du chapitre 16										
Chapitre R1										
R165 DEPOTS ET CAUTIONNEMENTS RECU:										
R167 PARTICULIERES										
R168 AUTRES EMPRUNTS ET DETTES ASSI										
Total du chapitre R1										
Chapitre 26 PART ET CREANCES RATTACHEES										
261 TITRES DE PARTICIPATION										
Total du chapitre 26										
Chapitre 27 AUTRES IMMO FINANCIERES										
2758 DEPOTS & CAUTIONNEMENTS										
Total du chapitre 27										
Total Seconde Sectic										
Récapitulatif										
Total Première Section	7 976 780.96	333 861.93	327 265.99	419 979.02	7 229 535.95	7 199 463.00		176 021.98	966 158.11	849 968.07
Total Seconde Section	7 976 780.96	333 861.93	327 265.99	419 979.02	7 229 535.95	7 199 463.00		176 021.98	966 158.11	849 968.07
TOTAL GENERAL										

\* : indique qu'il y a des diminutions de recettes sur pièces réelles issues d'extourne prises en compte dans le calcul de la plus ou moins value

CADRE 2 DEVELOPEMENT DES DEPENSES DE L'EXERCICE 2010

Opérations internes et externes

Numéros et libellés des chapitres, Articles et Paragraphes	DEPENSES					MONTANT des CREDITS			
	Montant brut des ordres de dépenses	Dont dépenses sur crédits extournés	Reversements	Extourne	Montant net des dépenses	Crédits ouverts au titre du budget	D'ordre budgétaire	Crédits ouverts au titre du budget non employés	Crédits extournés non employés
<b>Première section</b>									
<b>Chapitre 60 ACHATS ET VARIATIONS DE STOCKS</b>									
6021 ACHAT FIOUL	1 802,98				1 802,98	2 000,00		197,02	
6022 PRODUITS D'ENTRETIEN									
6024 FOURNITURES DE BUREAU	19 336,08				19 336,08	21 000,00		1 663,92	
6027 FOURNITURES CONSOMMABLES	12 859,46		41,30		12 818,16	14 000,00		1 181,82	
604 ACHAT ETUDES ET PREST SERVICE									
605 ACHATS D'ETUDES, PRESTATIONS D									
6061 EAU	827,39				827,39	1 200,00		372,61	
6062 GAZ	7 947,11	3 499,09		3 499,09	4 448,02	6 000,00		1 551,98	
6063 ELECTRICITE	11 585,88	1 059,12	3 433,85	1 059,12	7 092,91	20 000,00		12 907,09	
6064 CARBURANTS ET LUBRIFIANTS	39 209,90				39 209,90	38 000,00		-1 209,90	
6066 FOURNIT ENTRE,PETT EQUIPT	6 052,94				6 052,94	8 000,00		1 947,06	
6068 ACHAT AUTRES FOURNITURES	20 045,79	3 774,32		3 774,32	16 271,47	16 000,00		-271,47	
607 ACHATS DE MARCHANDISES	70 319,06		3 961,79		66 357,27	48 720,00		-17 637,27	
6071 ACHATS BOUCLES ELECTRONIQUES	52 927,42				52 927,42	48 000,00		-4 927,42	
608 Père des 608*									
609 Père des 609*									
<b>Total du chapitre 60</b>	<b>242 914,03</b>	<b>8 332,53</b>	<b>7 436,94</b>	<b>8 332,53</b>	<b>227 144,56</b>	<b>222 920,00</b>		<b>-4 224,56</b>	
<b>Chapitre 61 SERVICES EXTERIEURS</b>									
611 SOUS TRAITANCE GENERALE	857 022,02	27 011,85	30 728,58	630,85	825 662,59	838 820,00		39 538,41	-26 381,00
6111 SOUS TRAITANCE MUTUALISEE									
6122 CREDIT BAIL MOBILIER									
6125 CREDIT BAIL IMMOBILIER									
6132 LOCATIONS IMMOBILIERES	19 976,20				19 976,20	23 000,00		3 023,80	
6135 LOCATIONS MOBILIERES	44 619,60	1 869,61		1 869,61	42 749,99	45 000,00		2 250,01	
614 CHARGES LOCAT ET DE COPROPRIET	821 782,14	185 337,64	377 598,74	185 337,64	258 845,76	255 000,00		-3 845,76	
6152 TRAV ENTRET SUR BIENS IMMOB									
6155 ENTRET ET REPARATIONS	13 809,22	370,50		370,50	13 438,72	15 000,00		1 561,28	
61551 ENTRETIEN VEHICULE DE SERVICE	15 848,34	550,56		550,56	15 297,78	20 000,00		4 702,22	
6156 MAINTENANCE	21 662,73				21 662,73	22 000,00		337,27	
616 PRIMES D'ASSURANCES	26 356,61		713,40		25 643,21	26 000,00		356,79	
617 ETUDES ET RECHERCHES						1 000,00		1 000,00	

Opérations Internes et externes

		DEPENSES					MONTANT des CREDITS				
Numéros et libellés des chapitres, Articles et Paragraphes		Montant brut des ordres de dépenses	Dont dépenses sur crédits extournés	Reversements	Extourne	Montant net des dépenses	Crédits ouverts au titre du budget	D'ordre budgétaire	Crédits ouverts au titre du budget non employés	Crédits extournés non employés	
Première section											
6181	DOCUMENTATION GENERALE	17 913,51	148,12	713,32	148,12	17 052,07	16 000,00		-1 052,07		
6185	FRAIS DE COLLOQUES	2 043,85				2 043,85	2 000,00		-43,85		
Total du chapitre 61		1 841 034,22	215 288,28	409 754,04	188 907,28	1 242 372,90	1 263 820,00		47 828,10	-26 381,00	
Chapitre 62 AUTRES SERVICES EXTERIEURS											
621	PERSONNEL EXTERIEUR A LETTS										
6226	HONORAIRES	20 182,48	5 393,45		5 393,45	14 789,03	15 000,00		210,97		
6227	REMUN INTERMED ET HONORAIRES	3 474,49				3 474,49	5 000,00		-3 474,49		
6228	AUTRES SCES EXTER. DIVERS	4 185,33				4 185,33	55 000,00		814,67		
62281	ARSOE	62 607,62		57,59		62 550,03	20 000,00		-7 550,03		
62282	CIAL SO	20 607,44				20 607,44	20 000,00		-607,44		
62283	ADSL ARSOE SIGAL						4 000,00		4 000,00		
623	PUBLICITE PUBLICATION REL PUB	992,15				992,15	2 000,00		1 007,85		
6231	ANNONCES ET INSERTIONS	35 121,18				35 121,18	38 000,00		2 878,82		
6233	FOIRES ET EXPOSITIONS	1 322,55				1 322,55	3 000,00		1 677,45		
6236	CATALOGUES ET IMPRIMES	23 050,62				23 050,62	13 000,00		-10 050,62		
6238	FRAIS RELATIONS PUBLIQUES	1 417,65				1 417,65	2 000,00		582,35		
624	FRAIS DE PORT	1 122,12				1 122,12	1 000,00		-122,12		
62561	DEPLACEMENTS DU PERSONNEL	194 151,33	3 108,47	19 212,47	3 108,47	171 830,39	155 000,00		-16 830,39		
62562	DEPLACEMENTS DES MEMBRES CHAW	65 489,45	2 000,00	17 888,46	2 000,00	45 610,99	30 000,00		-15 610,99		
6257	MISSIONS ET RECEPTIONS	14 987,41	139,75		139,75	14 847,66	13 000,00		-1 847,66		
626	FRAIS POSTAUX ET TELECOMMUNICA	207 981,55	1 034,09	2 740,84	1 034,09	204 206,42	215 000,00		10 793,58		
627	SERVICES BANCAIRES ET ASSIMILE	1 385,92				1 385,92	1 000,00		-385,92		
6281	CONCOURS DIVERS	2 131,50				2 131,50	2 500,00		368,50		
6283	FORMATION CONTINUE DU PERSONNE	115 760,70	40 000,00	45 277,75	40 000,00	30 482,95	23 000,00		-7 482,95		
62831	FORMATION CONTINUE FAFSEA	99 733,72				99 733,72	100 000,00		266,28		
6288	AUTRES PREST. EXTERIEURES DIV	43 328,77	8 721,86		35 102,86	8 225,91	16 000,00		-18 606,91		
Total du chapitre 62		919 043,78	60 397,62	85 177,11	86 776,62	747 088,05	713 500,00		-59 669,05	26 381,00	
Chapitre 63 IMPOTS TAXES VERSTS ASSIMILES											
6311	TAXE SUR LES SALAIRES	158 659,80				158 659,80	160 147,00		1 487,20		
6312	TAXE D'APPRENTISSAGE						32 820,00				
6313	PART EMPLOYEURS FORMATION PROI	60 283,23				60 283,23			-27 463,23		

CADRE 2 DEVELOPPEMENT DES DEPENSES DE L'EXERCICE 2010

Numéros et libellés des chapitres, Articles et Paragraphes	DEPENSES					MONTANT des CREDITS			
	Montant brut des ordres de dépenses	Dont dépenses sur crédits extournés	Reversements	Extourne	Montant net des dépenses	Crédits ouverts au titre du budget	D'ordre budgétaire	Crédits ouverts au titre du budget non employés	Crédits extournés non employés
<b>Première section</b>									
632									
633	CHARGES FISCALES SUR CONGES A								
63512	IMPOTS TAXES/REMUN.:AUTRES ORG								
6352	TAXE FONCIERE	37 351.00						149.00	
6354	CONTRIBUTION ORGANIC (C3S)	6 287.00						-287.00	
63541	DROITS D'ENREGIST & DE TIMBRES	836.00						664.00	
637	TAXE DIFFER S VEHICULES MOTEUR	1 348.00						-1 348.00	
	AUTRES IMPOTS; AUTRES ORGANISM	442.59						-242.59	
<b>Total du chapitre 63</b>		<b>265 207.62</b>						<b>-27 040.62</b>	
<b>Chapitre 64 CHARGES DE PERSONNEL</b>									
6411	TRAITEMENT PERSONNEL	2 515 798.57							
6412	CONGES PAYES PERSONNEL			30 413.57					
6414	PRIMES INDEMNITES PERS TECHNIQ								
6421	TRAITEMENT PERSONNEL ADMINISTR	2 170.20	2 170.20						
6422	CONGES PAYES PERSONNEL ADMINIS	915 802.00	301 988.00						
6427	INDEMN PREAVIS LICEN PERS ADMIN								
644	REMUNERATIONS PERS RECRUTE/COI								
6451	COTIS.SOCIALES SUR REMUN.PERSO	979 347.38		16 695.22					
64512	CH SOCIALES SUR PERSONNEL ADMI								
6452	COTISATIONS DE PREVOYANCE	68 519.53		30 336.98					
6453	COTIS MUTUELLE AGRICA								
64541	COTIS.CONTRIBUTION DE SOLIDARI								
64544	COTISATIONS AU FNAGE	72 404.88	5 000.00	33 254.00					
6455	CH. SOCIALES POUR CONGES A PAY	450 456.10	151 778.10	301 117.10					
6458	AUTRES REMUNERATIONS DIVERSES	33 118.79							
6461	INDEMN FORF.FRAIS MANDAT FGVPCA	2 480.00							
6462	INDEMNITES FORF. TEMPS PASSE	77 554.20	4 000.00	19 000.00					
6464	IND.PI/REM SERVICE AGENT COMPTA	3 619.50	1 819.50						
6468	AUTRES REMUNERATIONS DIVERSES	17 091.99							
6471	OEUVRES SOCIALES	9 350.00							
648	AUTRES CHARGES DE PERSONNEL	18 432.85	1 154.75	13.12					
<b>Total du chapitre 64</b>		<b>5 166 145.99</b>	<b>467 910.55</b>	<b>1 041 895.19</b>				<b>27 911.75</b>	<b>944.08</b>



## CADRE 2 DEVELOPPEMENT DES DEPENSES DE L'EXERCICE 2010

Nombres et libellés des chapitres, Articles et Paragraphes	DEPENSES					MONTANT des CREDITS			
	Montant brut des ordres de dépenses	Dont dépenses sur crédits extournés	Reversements	Extourne	Montant net des dépenses	Crédits ouverts au titre du budget	D'ordre budgétaire	Crédits ouverts au titre du budget non employés	Crédits extournés non employés
<b>Première section</b>									
6712 PENALITES AMENDES FISC. OU PEN	2.54				2.54			-2.54	
6714 CREANCES DEVENUES IRRECOURVRAE									
6715 SUBVENTIONS ACCORDEES	5 420.60				5 420.60	5 000.00		-420.60	
67182 CHGES EXC. / ANNUL OR EXO ANT.	122.93				122.93			-122.93	
675 VAL CPTABLES ELEMNT ACTIFS CEDE	2 785.14				2 785.14	3 000.00		214.86	
678 AUTRES CHARGES EXCEPTIONNELLE:	8 331.21				8 331.21	8 000.00		-331.21	
<b>Total du chapitre 67</b>									
<b>Chapitre 68 AMORTISSEMENTS ET PROVISIONS</b>									
6811 DOTATIONS AUX AMORTIS IMMOBIL	271 904.66				271 904.66	300 000.00		28 095.34	
6812 PROVISIONS CREANCES DOUTEUSES	57 429.45				57 429.45	58 000.00		570.55	
6814 DOTA PROV DEPRE ACTIF CIRCULAN				5 000.00	90 769.71	90 000.00		-769.71	
68151 PROVISIONS POUR RISQUES		5 000.00							
6817 DOTATION AUX PROV DEP ACTIF CI									
686 DOT AMORT ET PROV FINANCIERES									
687 DOT AMORT ET PROV EXCEPTIONNEL									
<b>Total du chapitre 68</b>	425 103.82	5 000.00		5 000.00	420 103.82	448 000.00		27 896.18	
<b>Chapitre 69 IMPOTS SUR BENEFICES ET ASSIMI</b>									
695 IMPOTS SUR LES BENEFICES	2 125.00				2 125.00	2 500.00		375.00	
<b>Total du chapitre 69</b>	2 125.00				2 125.00	2 500.00		375.00	
<b>Total Première Section</b>	9 699 902.46	855 826.40	1 685 289.94	856 770.48	7 157 842.04	7 179 750.00		20 963.88	944.08

Opérations internes et externes

Secondes section	Numeros et libellés des chapitres, Articles et Paragraphes	DEPENSES					MONTANT des CREDITS		
		Montant brut des ordres de dépenses	Dont dépenses sur crédits extournés	Reversements	Extourné	Montant net des dépenses	Crédits ouverts au titre du budget	D'ordre budgétaire	Crédits ouverts au titre du budget non employés
<b>Chapitre 16 EMPRUNTS ET DETTES ASSIMILES</b>									
1641	EMPRUNTS A LONG TERME	49 981,00			49 981,00	54 015,00		4 034,00	
165	DEPOTS ET CAUTIONNEMENT RECUS								
167	AVANCES DE LETAT ET COLLEC PU								
168	AUTRES EMPRUNTS FDS PEREQ								
<b>Total du chapitre 16</b>		<b>49 981,00</b>			<b>49 981,00</b>	<b>54 015,00</b>		<b>4 034,00</b>	
<b>Chapitre 20 COMPTES D'IMMOBILISATIONS</b>									
201	IMMO INCORP FRAIS DETABLISSEM								
203	IMMO INCORP RECHERCHE ET DEVEL								
2053	LOGICIELS	3 996,70			3 996,70	10 000,00		6 003,30	
206	IMMO INCORPORE DROIT AU BAIL								
208	AUTRES IMMOB. INCORPORELLES								
<b>Total du chapitre 20</b>		<b>3 996,70</b>			<b>3 996,70</b>	<b>10 000,00</b>		<b>6 003,30</b>	
<b>Chapitre 21 IMMOBILISATIONS CORPORELLES</b>									
211	TERRAINS								
212	AGENCEMENTS AMENAGEMENTS TERRA								
21317	IMMOBILISATIONS ACQUISES								
2135	INSTAL GENERALES AMENAGT CONST	40 691,30			40 691,30	45 000,00		4 308,70	
21357	AMENAGEMENT CONSTR. ACQUISES								
214	CONSTRUCTION SUR SOL D'AUTRUI								
2154	MATERIELS	8 602,50			8 602,50	10 000,00		1 397,50	
21547	AGENC. & AMENAG. MATERIEL ACQU								
217	IMMO CORP ANIMAUX DE RAP ET RE								
2181	INSTAL GENERAL.AGENCT.AMENAGT	18 732,16			18 732,16	20 000,00		1 267,84	
2182	MATERIEL DE TRANSPORT	81 608,01			81 608,01	90 000,00		8 391,99	
21831	MATERIEL DE BUREAU								
21832	MATERIEL INFORMATIQUE	39 604,98			39 604,98	40 000,00		395,02	
2184	MOBILIER	23 857,84			23 857,84	25 000,00		1 142,16	
<b>Total du chapitre 21</b>		<b>213 096,79</b>			<b>213 096,79</b>	<b>230 000,00</b>		<b>16 903,21</b>	



## CADRE 2 DEVELOPPEMENT DES DEPENSES DE L'EXERCICE 2010

Numéros et libellés des chapitres, Articles et Paragraphes	DEPENSES					MONTANT des CREDITS			
	Montant brut des ordres de dépenses	Dont dépenses sur crédits extournés	Reversements	Extourne	Montant net des dépenses	Crédits ouverts au titre du budget	D'ordre budgétaire	Crédits ouverts au titre du budget non employés	Crédits extournés non employés
Seconde section									
<b>Chapitre 26 PART ET CREANCES RATTACHEES</b>									
261 TITRE DE PART DANS ASSOC	10 000.00				10 000.00	11 000.00		1 000.00	
<b>Total du chapitre 26</b>	10 000.00				10 000.00	11 000.00		1 000.00	
<b>Chapitre 27 AUTRES IMMO FINANCIERES</b>									
271 AUTRES IMMOB FINAN IMMO									
272 TITRES IMMOB DROIT DE CREANCE									
274 PRETS RECUPERABLES A LG TERME									
2758 DEPOT ET CAUTIONNEMENT									
<b>Total du chapitre 27</b>									
<b>Total Seconde Section</b>	277 074.49				277 074.49	305 015.00		27 940.51	
Récapitulatif									
<b>Total Première Section</b>	9 699 902.46	855 826.40	1 685 289.94	856 770.48	7 157 842.04	7 179 750.00		20 963.88	944.08
<b>Total Seconde Section</b>	277 074.49				277 074.49	305 015.00		27 940.51	
<b>TOTAL GENERAL</b>	9 976 976.95	855 826.40	1 685 289.94	856 770.48	7 434 916.53	7 484 765.00		48 904.39	944.08

\* : Indique qu'il y a des reversements sur pièces réelles issues d'extourne pris en compte dans le calcul du crédit ouvert non employé et du crédit d'extourne non employé

République Française

**CHAMBRE DEPARTEMENTALE D'AGRICULTURE  
De la HAUTE-GARONNE**

**COMPTE FINANCIER 2010**

**Budget Unique**

**PAR MASSE**

**CADRE 4 - EXECUTION DU BUDGET 2010 (Tableau récapitulatif)**  
PRESENTATION PAR MASSE

EXECUTION - LES DEPENSES		EXECUTION - LES RECETTES	
	Montant des dépenses		Montant des recettes
Première section - Fonctionnement			
<b>CHARGE DE PERSONNEL</b>	<b>3 874 339.20</b>	<b>PRESTATIONS DE SERVICES</b>	<b>1 804 608.53</b>
631 - IMPOTS SUR REMUNERATIONS	218 943.03	701 - VENTE DE PRODUITS FINIS	
632 - CHARGES FISCALES /CONGES A PAYER		702 - VENTE DE PRODUITS INTERMEDIAIRES	
633 - IMPOTS SUR REMUNERATIONS		703 - VENTE DE PRODUITS RESIDUELS	
641 - REMUNERATION DU PERSONNEL TECHNI	2 485 385.00	704 - TRAVAUX	
642 - REMUNERATION DU PERSONNEL ADMINI	2 748.80	705 - ETUDES	
644 - REMUN. DU PERS. SOUS CONVENTION		706 - PRESTATIONS DE SERVICE	1 472 188.91
645 - CHARGES DE SECURITE SOCIALE	1 064 901.70	707 - VENTES DE MARCHANDISES	8 584.44
646 - REMUN. ET INDEMNITES DIVERSES	75 745.69	708 - PRODUITS DES ACTIVITES ANNEXES	323 855.18
647 - AUTRES CHARGES SOCIALES	9 350.00	709 - RABAIS, REMISES, RISTOURNES	
648 - AUTRES CHARGES DE PERSONNEL	17 264.98		
<b>CHARGES DE FONCTIONNEMENT</b>	<b>3 166 643.46</b>	<b>SUBVENTION D'EXPLOITATION</b>	<b>911 815.89</b>
601 - ACHATS STOCKES D'APPROVISIONNEMENT		741 - ETAT	158 551.91
602 - ACHATS STOCKES D'AUTRES APPROVISI	33 957.24	743 - ANDA	359 096.75
603 - VARIATION DE STOCKS		744 - COLLEC. PUBLI. ET ORGAN.INTERNAT.	84 946.08
604 - ACHAT D'ANIMAUX		746 - DONS ET LEGS	
605 - ACHATS ETUDES, PRESTATIONS SERVIC		747 - CONTRIBUTIONS DES CA	
606 - ACHATS NON STOCKES DE FOURNITURES	73 902.63	748 - AUTRES SUBVENTIONS D'EXPLOITATION	309 221.15
607 - ACHATS DE MARCHANDISES	119 284.69	<b>IMPOSITION - TATFNB</b>	<b>4 169 602.00</b>
608 - FRAIS ACCESSOIRES D'ACHAT		757 - PRODUITS DE LA TAXE POUR FRAIS CA	4 169 602.00
609 - RABAIS, REMISES OBTENUS SUR ACHAT			
611 - SOUS-TRAITANCE GENERALE		<b>AUTRES PRODUITS</b>	<b>245 444.15</b>
612 - REDEVANCES DE CREDIT BAIL	825 662.59	712 - VARIATION INVENTAIRE : ANIMAUX	
613 - LOCATIONS	62 726.19	713 - VARIATION INVENTAIRE BIENS VIVANT	
614 - CHARGES LOCATIVES ET DE CO-PRO	258 845.76	724 - PROD IMMOBILISEE IMMO. INCORP.	
615 - TRAVAUX ENTRETIEN & REPARATION	50 399.23	722 - PROD IMMOBILISEE IMMO. CORPO.	
616 - PRIMES D'ASSURANCE	25 643.21	725 - PROD IMMOBILISEE IMMO. CORPO.	
617 - ETUDES ET RECHERCHES		751 - REVENUES CONCESSIONS, BREVETS	
618 - DIVERS	19 095.92	752 - REVENUS DES IMMEUBLES NON AFFECT.	
619 - RABAIS, REMISES / SERVICES EXTER		755 - QUOTE PART DE RESULTAT GIE	
621 - PERSONNEL EXTERIEUR	105 606.32	758 - AUTRES PRODUITS DE GESTION COUR.	
622 - REMUNERATIONS D'INTERMEDIAIRES	61 904.15	761 - PRODUITS DE PARTICIPATION	40.00
623 - PUBLICITE, RELATIONS PUBLIQUES	1 122.12	762 - PRODUITS DES AUTRES IMMO. FINANC.	
624 - TRANSPORTS BIENS ET DE PERSONNEL	232 289.04	763 - REVENUS DES AUTRES CREANCES	
625 - DEPLACEMENTS, MISSIONS ET RECEPTI	204 206.42	764 - REVENUS DES VAL. IMMO. DE PLACEM.	
626 - FRAIS POSTAUX ET FRAIS DE TELECOM	1 385.92	765 - ESCOMPTES OBTENUS	82.37
627 - SERVICES BANCAIRES et ASSIMILES	140 574.08	766 - GAINS DE CHANGE	
628 - DIVERS			

Établissement 00001 CHAMBRE D'AGRICULTURE  
Comptabilité BU Budget unique

Date 29/04/11  
Page BU-4-2

**CADRE 4 - EXECUTION DU BUDGET 2010 (Tableau récapitulatif)**  
PRESENTATION PAR MASSE

EXECUTION - LES DEPENSES		EXECUTION - LES RECETTES	
Première section - Fonctionnement		Première section - Fonctionnement	
Montant des dépenses	EXECUTION - LES RECETTES	Montant des dépenses	Montant des recettes
629 - RABAIS, REMISES SUR AUTRES PRESTA		767 - PROD.NET/ CESSION VAL. MOB. PLAC.	
635 - AUTRES IMPOTS (ADMIN IMPOTS)	45 822.00	768 - AUTRES PRODUITS FINANCIERS	55 764.49
637 - AUTRES IMPOTS(AUTRES ORGANISMES)	442.59	771 - PROD. EXCEP. SUR OPERAT. DE GEST.	60 353.65
651 - REDEVANCES CONCESSIONS, BREVETS		775 - PROD. DES CESSIONS/ ELEM. D'ACTIF	12 238.80
653 - CONSEILS ET ASSEMBLEES		776 - PROD. ISSUS NEUTRALIS. AMORTIS.	
654 - CHARGES / CREANCES IRRICOUVRABLES	5 668.27	777 - SUBV. D'INVEST. VIREE AU RESULTAT	
655 - QUOTE-PART DE RESULTAT SUR GIE		778 - AUTRES PRODUITS EXCEPTIONNELS	
657 - COTISATIONS OBLIGATOIRES	368 521.70		
658 - AUTRES CHARGES DE GEST. COURANTES	51 353.67	781 - REPRISE /AMORTIS. ET PROVISIONS	76 354.85
661 - CHARGES D'INTERETS	47 543.55	786 - REPRISE SUR PROVISIONS PROD EXCEP	
665 - ESCOMPTE ACCORDEES		787 - REPRISE SUR PROVISIONS PROD FINAN	
666 - PERTES DE CHANGE		791 - TRANSFERT DES CHARGES D'EXPLOITAT	16 679.46
667 - CHARGES NETTES SUR CESSIONS	122.93	792 - TRANSFERT DES CHARGES	
668 - AUTRES CHARGES FINANCIERES	3.21	796 - TRANSFERT DES CHARGES FINANCIERES	
671 - CHARGES EXCEPT. / OPERAT DE GEST.	5 423.14	797 - TRANSFERT DES CHARGES EXCEPTION.	
675 - VALEURS COMPT. DES ACTIFS CEDES	122.93	TOTAL (HORS TRANSIT)	7 131 470.57
678 - AUTRES CHARGES EXCEPTIONNELLES	2 785.14	TRANSIT	
681 - DOT. AUX AMORT. CHAR. EXPLOITAT.	420 103.82	741 - ETAT CAS DAR (partie transit)	98 065.38
686 - DOT. AUX AMORT. CHAR. FINANCIERES		748 - AUTRES SUBVENTIONS D'EXPLOITATION	
687 - DOT. AUX AMORT. CHAR. EXCEPTION.		7482 - PRODUITS / RESSOURCES AFFECTEES	
695 - IMPOTS SUR LES BENEFICES	2 125.00	758 - CVA A ENCAISSER	98 065.38
SUBVENTIONS			
657 - COTISATIONS OBLIGATOIRES	18 794.00		
658 - SUBVENTIONS ACCORDEES	18 794.00		
TOTAL (HORS TRANSIT)	7 059 776.66		
TRANSIT			
658 - CVO A REVERSER	98 065.38		
6585 - REVERSEMENT DE SUBVENTIONS	98 065.38		
Total des dépenses	7 157 842.04	Total des recettes	7 229 535.95
MODE DE REALISATION DE L'EQUILIBRE :		MODE DE REALISATION DE L'EQUILIBRE :	
Excédent de l'exercice	71 693.91	Déficit de l'exercice	
( virement à deuxième section )		( virement à deuxième section )	
Totaux égaux en dépenses et en recettes	7 229 535.95		7 229 535.95

## CADRE 4 - EXECUTION DU BUDGET 2010 (Tableau récapitulatif)

Intitulé	Montant
<b>Résultat</b>	
Valeurs comptables des immobilisations cédées	71 693.91
Dotations aux amortissements et aux provisions	122.93
Prix de cession des immobilisations cédées	420 103.82
Neutralisation des amortissements	-12 238.80
Quote-part des subventions d'amortissements	
Reprise de provisions et d'amortissements	-76 354.85
<b>Total de la CAF</b>	<b>403 327.01</b>

Établissement 00001 CHAMBRE D'AGRICULTURE  
Comptabilité BU Budget unique

Date 29/04/11  
Page BU-4-4

**CADRE 4 - EXECUTION DU BUDGET 2010 (Tableau récapitulatif)**  
**PRESENTATION PAR MASSE**

EXECUTION - LES DEPENSES		Montant des dépenses	EXECUTION - LES RECETTES	Montant des recettes
Seconde section - Opération en capital				
Insuffisance d'autofinancement			Capacité d'autofinancement	
<b>AUTRES DEPENSES EN CAPITAL</b>		<b>277 074,49</b>	<b>AUTRES RECETTES EN CAPITAL</b>	<b>403 327,01</b>
164 - EMPRUNTS AUPRES ETAB DE CREDITS	49 981,00	102 - BIENS MIS A DISPOSITION DES ETABL		
165 - DEPOTS ET CAUTIONNEMENTS RECUS		103 - BIENS REMIS EN PLEINE PROPRIETE		
167 - EMPRUNTS ASSORTIS DE COND. PARTIC		105 - ECARTS DE REEVALUATION		
168 - AUTRES EMPRUNTS		131 - SUBVENTIONS D'EQUIPEMENT		
201 - FRAIS DETABLISSEMENT		138 - AUTRES SUBVENTIONS D'INVESTISSEME		
203 - FRAIS DE RECHERCHE ET DEVELOPEME		164 - EMPRUNTS AUPRES ETAB DE CREDITS		
205 - CONCESSIONS ET DROITS SIMILAIRES	3 996,70	165 - DEPOTS ET CAUTIONNEMENTS RECUS		
206 - DROIT AU BAIL		167 - EMPRUNTS ASSORTIS DE COND. PARTIC		
208 - AUTRES IMMO. INCOROPRELLES		168 - AUTRES EMPRUNTS		
211 - TERRAINS				
212 - AGENCE, AMENAGE, DE TERRAINS		261 - TITRES DE PARTICIPATION		
213 - CONSTRUCTIONS	40 691,30	275 - DEPOTS ET CAUTIONNEMENTS VERSES		
214 - CONSTRUCTIONS SUR SOL DAUTRUI				
215 - INSTALLATIONS TECHNIQUES, MATERIE	8 602,50			
217 - AMELIORATION DU FONDS				
218 - AUTRES IMOBILISATIONS CORPORELLES	163 802,99			
231 - IMM CORP EN COURS (HORS BIENS VI)				
232 - IMM INCOP EN COURS				
235 - IMM COPR EN COURS (BIENS VIVANTS)				
237 - AVANCE VERSEES/IMM INCORP				
238 - AVANCE VERSEES/IMM CORP				
251 - ANIMAUX REPRODUCTEURS (ADULTES)				
252 - ANIMAUX REPRODUCTEURS (JEUNES)				
253 - ANIMAUX DE SERVICE				
254 - PLANTATIONS PERENNES				
257 - AUTRES VEGETAUX IMMOBILISES				
261 - TITRES DE PARTICIPATION	10 000,00			
266 - AUTRES FORMES DE PARTICIPATION				
267 - CREANCES RATTACHEES A DES PARTIC.				
268 - CREANCES RATTACHEES A DES SOCIET.				
268 - VERSEMENT/TITRES DE PARTICIPATION				
271 - TITRES IMMOBIL. HORS PORTEFEUILLE				
272 - TITRES IMMOBIL. (DROITS CREANCES)				
273 - TITRES IMMOBIL. PORTEFEUILLE				
274 - PRETS				

**CADRE 4 - EXECUTION DU BUDGET 2010 (Tableau récapitulatif)**  
**PRESENTATION PAR MASSE**

EXECUTION - LES DEPENSES		EXECUTION - LES RECETTES		Montant des recettes
Montant des dépenses		Montant des dépenses		
Seconde section - Opération en capital				
275 - DEPOTS ET CAUTIONNEMENTS VERSES				
276 - AUTRES CREANCES IMMOBILISES				
290 - PROV POUR DEPRECIATION IMM INCORP				
291 - PROV POUR DEPRECIATION IMM CORP				
293 - PROV POUR DEPRECIAT. IMM EN COURS				
295 - PROV POUR DEPRECIAT IMM CORP (BV)				
296 - PROV POUR DEPRECIAT DES PARTICIPA				
297 - PROV POUR DEPRECIAT AUTRES IMMO				
<b>Total dépenses 2° section</b>		<b>277 074.49</b>	<b>Total recettes 2° section</b>	<b>403 327.01</b>
Augmentation du fonds de roulement		126 252.52	Diminution du fonds de roulement	
<b>Total équilibre 2° section</b>		<b>403 327.01</b>	<b>Total équilibre 2° section</b>	<b>403 327.01</b>

Etablissement 00001 CHAMBRE D'AGRICULTURE  
Comptabilité BU Budget unique

Date 29/04/11  
Page BU-3-1

CADRE 3 - DEVELOPPEMENT DES RECETTES DE L'EXERCICE 2010  
PRESENTATION PAR MASSE

Numéros et libellés des chapitres, Articles et Paragraphes	RECETTES					SITUATION				
	Montant brut des titres de recettes	Dont recette sur prévisions extournées	Annulation des titres de recettes	Extourne	Montant net des recettes	Prévisions ouvertes au titre du budget	Prévisions d'ordre budgétaire	Prévisions extournées non employées	Plus values	Moins values
Première section										
PRESTATIONS DE SERVICES	2 315 608,23	170 719,58	254 163,03	256 836,67	1 804 608,53	1 934 213,00	171 746,48	43 487,38 *		
706 - PRESTATIONS DE SERVICE	1 712 377,03	6 000,00	88 266,54	151 939,58	1 472 166,91	1 742 313,00	145 939,58	124 204,51		
707 - VENTES DE MARCHANDISES	3 584,44				3 584,44	3 584,44				
708 - PRODUITS DES ACTIVITES ANNEXES	594 646,76	164 719,58	165 894,49	104 897,09	323 856,18	187 900,00	25 806,90	76 132,69		
SUBVENTION D'EXPLOITATION	1 128 427,79	159 730,35	56 881,55	159 730,35	911 815,89	924 764,00	4 275,50	12 946,11 *		
741 - ETAT	253 885,44	55 488,68	39 844,85	55 488,68	158 551,91	153 864,00		4 687,91		
743 - ANDA	159 086,75				159 086,75	159 086,75				
744 - COLLEC. PUBLI. ET ORGAN. INTERNAT.	120 759,55	35 289,67	523,80	35 289,67	84 946,08	75 600,00		9 346,08		
749 - AUTRES SUBVENTIONS D'EXPLOITATION	394 586,05	69 952,00	121 046,64	68 952,00	106 227,45	119 800,00	4 275,50	1 616,00		
IMPOSITION - TATFNB	4 169 602,00				4 169 602,00	4 167 986,00		1 616,00		
757 - PRODUITS DE LA TAXE POUR FRAIS CA	4 169 602,00				4 169 602,00	4 167 986,00		1 616,00		
AUTRES PRODUITS	258 001,95	3 412,00	9 145,80	3 412,00	245 444,15	67 500,00		177 944,15		
758 - AUTRES PRODUITS DE GESTION COUR.	3 452,00				40,00			40,00		
763 - REVENUS DES AUTRES CREANCES	5 169,99		5 169,99					82,37		
767 - PROD.NET/CESSION VAL. MOB. PLAC.	587 740,30		9 759,58		577 980,72	577 980,72				
768 - AUTRES PRODUITS FINANCIERS	60 353,65		60 353,65		60 353,65	60 353,65		30 764,49		
771 - PROD. EXCEP. SUR OPERAT. DE GEST.	1 238,90				1 238,90	2 500,00		1 261,10		
775 - PRODUITS DE GESTION S/LEND. D'ACTIF	76 354,85				76 354,85	22 500,00		53 854,85		
777 - SUBV. D'INVEST. VIREE AU RESULTAT	16 679,46				16 679,46			16 679,46		
781 - REPRISE/MOBILIS. ET PROVISIONS	105 140,99		7 075,61		98 065,38	105 000,00		6 934,62		
791 - TRANSFERT DES CHARGES D'EXPLOITAT	105 140,99		7 075,61		98 065,38	105 000,00		6 934,62		
TRANSIT										
758 - CVA A ENCAISSER										
Total Première section	7 976 780,96	333 861,93	327 265,99	419 979,02	7 229 535,95	7 199 463,00	176 021,98	179 560,15	63 370,11	



### CADRE 3 - DEVELOPPEMENT DES RECETTES DE L'EXERCICE 2010

PRESENTATION PAR MASSE

Numéros et libellés des chapitres, Articles et Paragraphes	RECETTES					SITUATION				
	Montant brut des titres de recettes	Dont recette sur prévisions extournées	Annulation des titres de recettes	Extourne	Montant net des recettes	Prévisions ouvertes au titre du budget	Prévisions d'ordre budgétaire	Prévisions extournées non employées	Plus values	Moins values
Seconde section										
Total Seconde section										
Total Première section	7 976 780.96	333 861.93	327 265.99	419 979.02	7 229 535.95	7 199 463.00		176 021.98	179 560.15	63 370.11
Total Seconde section			327 265.99	419 979.02	7 229 535.95	7 199 463.00		176 021.98	179 560.15	63 370.11
Total général	7 976 780.96	333 861.93	327 265.99	419 979.02	7 229 535.95	7 199 463.00		176 021.98	179 560.15	63 370.11

\* : Indique qu'il y a des diminutions de recette sur pièces réelles issues d'extourne pris en compte dans le calcul du crédit ouvert non employé et du crédit d'extourne non employé



**CADRE 2 - DEVELOPPEMENT DES DEPENSES DE L'EXERCICE 2010**  
PRESENTATION PAR MASSE

Numéros et libellés des chapitres, Articles et Paragraphes	DEPENSES						MONTANT des CREDITS		
	Montant brut des ordres de dépendes	Dont dépendes sur crédits extournés	Reversements	Extourne	Montant net des dépendes	Crédits ouverts au titre du budget	D'ordre budgétaire	Crédits ouverts au titre du budget non employés	Crédits extournés non employés
<b>Première section</b>									
675 - VALEURS COMPT. DES ACTIFS CEDES	5 231,13				5 231,13	5 000,00		-122,93	
678 - AUTRES CHARGES EXCEPTIONNELLES	122,93				122,93	3 000,00		2 877,07	
681 - DOT. AUX AMORT. CHAR. EXPLOITAT.	425 103,82	5 000,00		5 000,00	420 103,82	448 000,00		27 896,18	
685 - IMPOTS SUR LES BENEFICES	38 794,00	10 000,00	10 000,00	10 000,00	18 794,00	30 400,00		11 606,00	
<b>SUBVENTIONS</b>	38 794,00	10 000,00	10 000,00	10 000,00	18 794,00	30 400,00		11 606,00	
658 - SUBVENTIONS ACCORDEES	290 406,36	83 897,42	108 443,56	83 897,42	98 065,38	105 000,00		6 934,62	
TRANSIT	290 406,36	83 897,42	108 443,56	83 897,42	98 065,38	105 000,00		6 934,62	
658 - CVO A REVERSER									
<b>Total Première section</b>	<b>9 699 902,46</b>	<b>855 826,40</b>	<b>1 685 289,94</b>	<b>866 770,48</b>	<b>7 157 842,04</b>	<b>7 179 750,00</b>		<b>20 963,88</b>	<b>944,08</b>

## CADRE 2 - DEVELOPPEMENT DES DEPENSES DE L'EXERCICE 2010

### PRESENTATION PAR MASSE

Numéros et libellés des chapitres, Articles et Paragraphes	DEPENSES						MONTANT des CREDITS		
	Montant brut des ordres de dépenses	Dont dépenses sur crédits extournés	Reversements	Extourne	Montant net des dépenses	Crédits ouverts au titre du budget	D'ordre budgétaire	Crédits ouverts au titre du budget non employés	Crédits extournés non employés
<b>Seconde section</b>									
<b>Autres dépenses en capital</b>	<b>277 074,49</b>				<b>277 074,49</b>	<b>305 015,00</b>		<b>27 940,51</b>	
164 - EMPRUNTS AUPRES ETAB DE CREDITS	49 981,00				49 981,00	54 015,00		4 034,00	
206 - CONCESSIONS ET DROITS SIMILAIRES	3 989,79				3 989,79	10 000,00		6 003,30	
213 - CONSTRUCTIONS	40 691,30				40 691,30	45 000,00		4 308,70	
215 - INSTALLATIONS TECHNIQUES, MATERIE	8 602,50				8 602,50	10 000,00		1 397,50	
218 - AUTRES MOBILISATIONS CORPORELLES	163 802,99				163 802,99	175 000,00		11 197,01	
261 - TITRES DE PARTICIPATION	10 000,00				10 000,00	10 000,00		10 000,00	
<b>Total Seconde section</b>	<b>277 074,49</b>				<b>277 074,49</b>	<b>305 015,00</b>		<b>27 940,51</b>	
<b>Total Première section</b>	<b>9 699 902,46</b>	<b>855 826,40</b>	<b>1 585 289,94</b>	<b>856 770,48</b>	<b>7 157 842,04</b>	<b>7 179 750,00</b>		<b>20 963,88</b>	<b>944,08</b>
<b>Total Seconde section</b>	<b>277 074,49</b>	<b>855 826,40</b>	<b>1 585 289,94</b>	<b>856 770,48</b>	<b>277 074,49</b>	<b>305 015,00</b>		<b>27 940,51</b>	<b>944,08</b>
<b>Total général</b>	<b>9 976 976,95</b>	<b>855 826,40</b>	<b>1 585 289,94</b>	<b>856 770,48</b>	<b>7 434 916,53</b>	<b>7 484 765,00</b>		<b>48 904,39</b>	<b>944,08</b>

\* : Indique qu'il y a des reversements sur pièces réelles issues d'extourne pris en compte dans le calcul du crédit ouvert non employé et du crédit d'extourne non employé

**CHAMBRE DEPARTEMENTALE D'AGRICULTURE  
De la HAUTE-GARONNE**

**COMPTE FINANCIER 2010**

**Budget Unique  
par programme**

**CADRE 4 - EXECUTION DU BUDGET 2010 (TABLEAU RECAPITULATIF)**  
Présentation par PROGRAMME

<b>PROGRAMMES</b>	<b>ETP (%)</b>	<b>DEPENSES</b>	<b>RECETTES</b>	<b>RESULTAT</b>
MISSION REPRESENTATION	3,60%	767 986	767 986	-
MISSIONS DEVELOPEMENT ET INTERVENTION	96,40%	6 372 408	6 444 102	71 694
PROGRAMME 1 Agronomie Environnement	23,78%	1 360 400	1 197 822	162 578
PROGRAMME 2 Economie	24,58%	1 336 882	1 334 906	1 976
PROGRAMME 3 Elevage	27,25%	2 380 591	2 563 341	182 750
PROGRAMME 4 Agrotourisme et Diversification	2,98%	172 005	159 725	12 280
PROGRAMME 5 Aménagement et Périurbain	8,75%	460 269	541 529	81 260
PROGRAMME 6 Formation	5,55%	377 816	447 007	69 192
PROGRAMME 7 Communication et Système d'Information	3,51%	284 445	199 771	84 674
MISSION TRANSIT	-	98 065	98 065	-
<b>TOTAL GENERAL</b>	<b>100%</b>	<b>7 238 460</b>	<b>7 310 153</b>	<b>71 694</b>

**CADRE 4 - EXECUTION DU BUDGET 2010 (TABLEAU RECAPITULATIF)**  
Présentation par MASSE

<b>EXECUTION - LES DEPENSES</b>	<b>MONTANT</b>	<b>EXECUTION - LES RECETTES</b>	<b>MONTANT</b>
CHARGES DE PERSONNEL	3 874 339	PRESTATIONS DE SERVICES	1 804 609
CHARGES DE FONCTIONNEMENT	3 166 643	SUBVENTION D'EXPLOITATION	911 816
SUBVENTIONS	18 794	IMPOSITION - TATFNB	4 169 602
		AUTRES PRODUITS	245 444
<b>TOTAL (HORS TRANSIT)</b>	<b>7 059 777</b>	<b>TOTAL (HORS TRANSIT)</b>	<b>7 131 471</b>
TRANSIT	98 065	TRANSIT	98 065
<b>TOTAL DES DEPENSES</b>	<b>7 157 842</b>	<b>TOTAL DES RECETTES</b>	<b>7 229 536</b>
<b>EXCEDENT DE L'EXERCICE</b>	<b>71 694</b>	<b>DEFICIT DE L'EXERCICE</b>	
<b>TOTAUX EGAUX EN DEPENSES ET EN RECETTES</b>	<b>7 229 536</b>	<b>TOTAUX EGAUX EN DEPENSES ET EN RECETTES</b>	<b>7 229 536</b>

LETTRE : BU

EXERCICE : 2010

L'Agent Comptable soussigné, affirme véritable sous les peines de droit, le présent compte financier, il affirme en outre, et sous les mêmes peines, que les opérations portées dans ce compte sont, sans exception, toutes celles qui ont été faites pour le service de l'Etablissement et qu'il n'en existe aucune autre à sa connaissance.

L'AGENT COMPTABLE

A TOULOUSE, le 20 AVRIL 2011

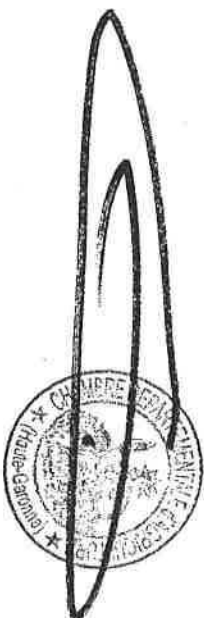

  
de la Chambre d'Agriculture

L'Ordonnateur soussigné certifie l'exactitude du montant des titres de dépenses et du montant des titres de recette inscrits au présent compte financier.

A TOULOUSE, le 20 AVRIL 2011  
Le Président,


A TOULOUSE, le 20 AVRIL 2011  
Le Président,

Adopté lors de la Session du : 20 AVRIL 2011



**Annexe 6 :**

**Comptes financiers CDA 31  
2011**



## LES COMPTES FINANCIERS 2011

### RAPPORT COMPTABLE

#### Section INVESTISSEMENTS

Le montant des investissements de la Chambre s'élève à : 170 321 € pour les immobilisations corporelles au cours de l'exercice 2011.

Ce montant se décompose comme suit :

- travaux et aménagements : 21 299 € (constitués essentiellement de travaux de réfection de l'étanchéité de l'immeuble de Brienne),
- matériel : 1 491 € (Achat d'une balance),
- Installations et agencements : 18 960 € (Installation d'un appareil de climatisation d'un bureau à Saint-gaudens, aménagement d'un laboratoire à Fronton, renouvellement d'une installation de sécurité à Saint-gaudens)
- mobilier : 15 199 € (Equipelement en mobilier pour une partie des bureaux de Saint-gaudens ainsi que pour les locaux de Fronton et Grenade),
- matériel informatique : 23 547 € (renouvellement partiel du parc de matériel)
- matériel de transport : 89 825 € (remplacement de quatre véhicules de service et d'une remorque-basculé pèse bétail et équipement de deux nouveaux véhicules). En sachant que l'investissement dans des véhicules de service permet à la Chambre d'optimiser son coût au kilomètre par rapport à la grille de remboursement en place (cela se traduit par une baisse des coûts de déplacements des Collaborateurs).

Le montant des souscriptions de titres de participation s'élève à 10 030 € (A.C.A.P.)

Au total, le montant des dépenses en capital réalisé s'élève à 235 612 € compte tenu d'un remboursement d'annuité d'emprunt de 55 261 €.

#### Section FONCTIONNEMENT

##### - Les charges :

Le montant global des charges s'élève à 7 497 870 € pour 7 157 842 € en 2010 et un budget 2011 de 7 522 345 €.

Les charges de personnel qui s'élèvent à 3 810 919 € représentent la majeure partie des charges de fonctionnement soit 51% des charges totales. Ces charges sont en augmentation de 4 % par rapport à 2010 (justifiée essentiellement par la reprise de trois salariés de l'ADASEA dans le cadre de l'attribution de la mission publique de l'installation aux chambres d'agriculture). Cette augmentation reste conforme au budget modificatif qui s'établissait à 3 796 634 €.

Les charges externes (services extérieurs et achats) sont en baisse par rapport à 2010 ainsi que par rapport au budget : baisse s'expliquant par l'effet conjugué de plusieurs facteurs : augmentation du taux de TVA récupérée, maîtrise des charges (frais de déplacement, coûts de fonctionnement etc....) et enfin, baisse de l'appel à la sous-traitance (contrôle de performance lait avec pour corollaire, baisse des prestations vendues dans ce domaine).

Les autres charges de gestion courante comprenant essentiellement les cotisations auprès de l'APCA et de la CRAMP sont en augmentation par rapport à 2010 : 609 119 € en 2011, pour 542 403 € en 2010 et 672 472 € au budget : Augmentation s'expliquant par l'augmentation des taux de cotisations sous l'effet de la mutualisation des chambres d'agriculture.

Enfin, le poste des dotations aux amortissements et aux provisions qui s'établit pour 2011 à 550 198 € est également en augmentation : il a été en effet doté d'une provision d'un montant de 100 000 € correspondant à la quote part de

frais pour élections des années écoulées depuis les dernières élections de la chambre ( 2007 à 2011 soit 5 ans ) ; il a été également provisionné un montant de 75.000 € pour risques (lié à plusieurs litiges prud'homaux émanant tous des anciens salariés de l'ADASEA suite à la liquidation judiciaire de cette dernière et à l'affectation par l'Etat de la mission de service public de l'installation aux chambres d'agriculture)

**- Les recettes :**

Le montant global des produits d'exploitation s'élève à 7 741 227 € pour 7 229 536 € en 2010 et un budget 2011 de 7 560 041 € :

- Le budget des prestations de services (chapitre 70) s'établit à 1 826 005 € pour 1 716 542 € inscrits au B.M. et 1 804 609€ enregistrés sur l'exercice 2010,

- Les subventions d'exploitation s'élèvent à 1 155 285 € pour un budget de 1 168 411 €.

- Le poste « autres produits de gestion courante » comprenant notamment le produit de la taxe pour frais des Chambres d'agriculture s'élève à 4 328 498 €.

- Les autres produits sont composés essentiellement des :

- Produits financiers pour 36 046 €,
- Des produits exceptionnels pour 186 390 € comprenant essentiellement un boni de liquidation du S.U.A.I.A (Service d'utilité agricole inter chambres d'agriculture) pour 70 000 €, un produit provenant pour 56 000 € environ d'une récupération de TVA non récupérée sur l'exercice 2010, de produit de cession d'éléments d'actif pour 23 845 € et de la réintégration de la quote part des subventions sur investissements amortis sur l'exercice pour 22 502 €.
- Des reprises de provisions pour 69 737 €,
- Des transferts de charges pour 2 697 €.

**- Le résultat :**

Montant total des dépenses de la Première section :	-	7 497 870 €
Montant total des recettes de la Première section :	+	7 741 227 €

Soit un <u>résultat bénéficiaire</u> de	243 357 €
---	-----------

**- La Capacité d'autofinancement découlant de cette activité sur l'exercice 2011:**

Résultat :		243 357 €
Dotations aux provisions et amortissements:	+	550 199 €
Prix de cession des immobilisations cédées	-	23 845 €
Quote part de subventions amorties	-	22 502 €
Reprise de provisions	-	69 737 €
Total de la CAF	+	677 472 €

Est en nette évolution par rapport au B.M. 2010 qui prévoyait une CAF de 340 193 € (amélioration du résultat de l'exercice et dotation aux provisions plus importante que prévue).

**- et la Variation du Fonds de roulement est la suivante:**

CAF :	+	677 472 €
Dépenses en capital :	-	235 612 €
Variation du FR (augmentation)	+	441 860 €

**- Le Fonds de roulement :**


Le fond de Roulement qui était de 2 088 591 € au 31/12/2010 s'élève donc au 31/12/2011 à 2 529 777 € et représente 123 jours de fonctionnement pour 104 jours au 31 décembre 2010.

Fait à Toulouse le 18/04/2012

L'Agent Comptable

J-Marc HERNANDEZ





**AGRICULTURES  
& TERRITOIRES**  
CHAMBRE D'AGRICULTURE  
HAUTE-GARONNE

République Française

**Siège social**

61 allée de Brienne BP 7044  
31069 **Toulouse** cedex 7  
Tél. : 05.61.10.42.50  
Fax : 05.61.23.45.98

**CHAMBRE DEPARTEMENTALE  
D'AGRICULTURE  
De la HAUTE-GARONNE**

**COMPTES FINANCIERS 2011**

**Budget Unique**

- ❖ BILAN
- ❖ COMPTE DE RESULTAT

**Session du 11 Mai 2012**

**RÉPUBLIQUE FRANÇAISE**

Etablissement public

loi du 31/01/1924

Siret 18310004900018

APE 911A

[www.haute-garonne.chambagri.fr](http://www.haute-garonne.chambagri.fr)

00001 CHAMBRE D'AGRICULTURE

Date 19/04/12

01 Chambre d'agriculture 31

Page 1

## BILAN DE L'EXERCICE 2011

ACTIF	Brut	Amortissements et provisions	Net 2011	Net 2010
<b>ACTIF IMMOBILISE</b>				
<b>Immobilisations Incorporelles</b>				
. Frais d'établissement				
. Frais de recherche et de développement	230 506.00	230 506.00		
. Concessions et droits similaires	42 789.80	39 753.21	3 036.59	11 228.46
. Autres immobilisations incorporelles				
. Avances et acomptes sur immobilisations Incorporel.				
<b>Total .....</b>	<b>273 295.80</b>	<b>270 259.21</b>	<b>3 036.59</b>	<b>11 228.46</b>
<b>Immobilisations Corporelles</b>				
. Terrains	57 644.82		57 644.82	57 644.82
. Agencements, aménagements de terrains, plantations				
. Constructions	3 896 124.09	1 970 332.62	1 925 791.47	2 018 358.73
. Constructions sur sol d'autrui				
. Installations techniques, matériels et outillages	160 834.67	121 459.80	39 374.87	46 971.88
. Animaux de rapport et de reproduction				
. Autres immobilisations corporelles	2 557 319.78	2 022 830.81	534 488.97	536 806.31
. Immobilisations corporelles en cours				
. Avances et acomptes sur immobilisations corporelles				
<b>Total .....</b>	<b>6 671 923.36</b>	<b>4 114 623.23</b>	<b>2 557 300.13</b>	<b>2 659 781.74</b>
<b>Immobilisations Financières</b>				
. Participations et créances rattachées à des particip.	151 924.95		151 924.95	141 894.95
. Autres titres immobilisés				
. Prêts				
. Autres créances immobilisées	30.00		30.00	30.00
<b>Total .....</b>	<b>151 954.95</b>		<b>151 954.95</b>	<b>141 924.95</b>
<b>TOTAL I</b>	<b>7 097 174.11</b>	<b>4 384 882.44</b>	<b>2 712 291.67</b>	<b>2 812 935.15</b>
<b>ACTIF CIRCULANT</b>				
<b>Stocks et en-cours</b>				
. Matières premières et consommables				
. Autres approvisionnements				
. En cours de production de biens				
. En cours de production de services				
. Stocks de produits				
. Stocks provenant d'immobilisations				
. Stocks de marchandises				
<b>Total .....</b>				
<b>Créances d'exploitation</b>				
. Créances résultant de ventes ou de prest. de service	778 501.74	122 223.48	656 278.26	643 454.98
. Autres créances d'exploitation	70 912.48		70 912.48	37 617.78
<b>Total .....</b>	<b>849 414.22</b>	<b>122 223.48</b>	<b>727 190.74</b>	<b>681 072.76</b>
<b>Valeurs mobilières de placement</b>				
. Valeurs mobilières de placement	777 578.13		777 578.13	877 578.13
<b>Total .....</b>	<b>777 578.13</b>		<b>777 578.13</b>	<b>877 578.13</b>
<b>Disponibilités</b>				
. Disponibilités	2 608 821.44		2 608 821.44	2 080 163.32
. Virements internes de fonds				
. Régies d'avance et accreditifs				
<b>Total .....</b>	<b>2 608 821.44</b>		<b>2 608 821.44</b>	<b>2 080 163.32</b>

00001 CHAMBRE D'AGRICULTURE

Date 19/04/12

01 Chambre d'agriculture 31

Page 2

## BILAN DE L'EXERCICE 2011

ACTIF	Brut	Amortissements et provisions	Net 2011	Net 2010
REGULARISATION				
. Charges constatées d'avance				
<b>TOTAL II</b>	<b>4 235 813.79</b>	<b>122 223.48</b>	<b>4 113 590.31</b>	<b>3 638 814.21</b>
. Charges à répartir sur plusieurs exercices				
<b>TOTAL III</b>				
DIVERS				
. Primes de remboursement des obligations				
<b>TOTAL IV</b>				
. Ecart de conversion-Actif				
<b>TOTAL V</b>				
<b>TOTAL GENERAL</b>	<b>11 332 987.90</b>	<b>4 507 105.92</b>	<b>6 825 881.98</b>	<b>6 451 749.36</b>

00001 CHAMBRE D'AGRICULTURE

Date 19/04/12

01 Chambre d'agriculture 31

Page 1

## BILAN

PASSIF	Exercice 2011	Exercice 2010
<b>Capitaux</b>		
. Dotation	15 292.12	15 292.12
. Complément de dotation (Etat)		
. Complément de dotation (autre que l'Etat)	855.42	855.42
. Dons et legs en capital	3 819.62	3 819.62
. Affectation (mise à disposition gratuite )	42 691.15	42 691.15
. Ecart de réévaluation		
<b>Total .....</b>	<b>62 658.31</b>	<b>62 658.31</b>
<b>Réserves</b>		
. Réserves facultatives	5 454 909.06	5 383 215.15
. Autres réserves		
. Report à nouveau	-1 929 023.92	-1 929 023.92
. Résultat net de l'exercice	243 357.15	71 693.91
<b>Situation nette</b>	<b>3 769 242.29</b>	<b>3 525 885.14</b>
. Subventions d'investissement	495 043.23	517 545.20
. Provisions réglementées		
<b>Total .....</b>	<b>495 043.23</b>	<b>517 545.20</b>
<b>TOTAL I</b>	<b>4 326 943.83</b>	<b>4 106 088.65</b>
<b>PROVISIONS POUR RISQUES ET CHARGES</b>		
. Provisions pour risques	173 136.00	90 769.71
. Provisions pour impôts		
. Provisions pour charges	114 558.88	19 558.88
<b>TOTAL II</b>	<b>287 694.88</b>	<b>110 328.59</b>
<b>DETTES</b>		
<b>Dettes financières</b>		
. Emprunts obligataires		
. Emprunts sur contrats	629 848.37	685 109.16
. Avances de l'Etat et des collectivités publiques		
. Emprunts et dettes financiers divers	8 018.52	11 800.33
. Avances et comptes reçus sur commandes en cours	40 934.57	
<b>Total .....</b>	<b>678 801.46</b>	<b>696 909.49</b>
<b>Dettes d'exploitation</b>		
. Dettes sur achats ou prestations de services	737 116.41	968 995.08
. Dettes fiscales d'exploit., dettes sociales & assim.	430 909.69	325 021.01
. Autres dettes d'exploitation	364 415.71	244 406.54
<b>Total .....</b>	<b>1 532 441.81</b>	<b>1 538 422.63</b>
<b>Dettes diverses</b>		
. Produits constatés d'avance		
<b>TOTAL III</b>	<b>2 211 243.27</b>	<b>2 235 332.12</b>
Ecart de conversion-passif		
<b>TOTAL IV</b>		
<b>TOTAL GENERAL</b>	<b>6 825 881.98</b>	<b>6 451 749.36</b>

## COMPTES DE RESULTAT DE L'EXERCICE 2011

CHARGES	Exercice 2011	Exercice 2010
<b>CHARGES D'EXPLOITATION (AUTRES QUE FINANCIERES)</b>		
<b>Cout d'achat des marchandises vendues dans l'exercice</b>		
. Achat de marchandises y compris frais accessoires ext	115 138.11	119 284.69
. Variation des stocks de marchandises		
<b>Total cout d'achat des marchandises vendues dans l'ex..</b>	<b>115 138.11</b>	<b>119 284.69</b>
<b>Consommations de l'exercice en provenance de tiers</b>		
<b>Achats d'approvisionnements</b>		
. Achats de matières premières		
. Achats d'autres approvisionnements		
. Variations des stocks		
<b>Achats de sous-traitance</b>		
. Achats d'études et de prestations de service		
. Achats de sous-traitance générale	774 708.18	825 662.59
. Achats d'approvisionnements non stockés	129 354.36	107 859.87
<b>Achats de services extérieurs</b>		
. Personnel extérieur à l'établissement		
. Redevance de crédit-bail		
<b>Autres services extérieurs</b>		
. Locations	57 222.80	62 726.19
. Charges locatives et de copropriété	254 551.74	258 845.76
. Travaux d'entretien et de réparation	82 038.21	50 399.23
. Primes d'assurance	22 495.92	25 643.21
. Etudes et recherches	385.00	
. Documentation	22 019.50	19 095.92
. Rémunération d'intermédiaires et honoraires	124 571.67	105 606.32
. Publicité, information, publication	107 206.73	61 904.15
. Transports de biens & transp. collectifs du personnel	863.21	1 122.12
. Déplacements, missions et réceptions	202 742.84	232 289.04
. Frais postaux et télécommunications	192 500.37	204 206.42
. Services bancaires	687.01	1 385.92
. Charges externes diverses	110 101.03	145 574.08
<b>Total consommat. de l'exercice en provenance de tiers..</b>	<b>2 081 448.57</b>	<b>2 102 320.82</b>
<b>Impôts, taxes et versements assimilés</b>		
. Impôts, taxes et versements sur rémunérations	187 961.46	218 943.03
. Autres impôts, taxes et versements assimilés	43 605.61	46 264.59
<b>Total impôts, taxes et versements assimilés</b>	<b>231 567.07</b>	<b>265 207.62</b>
<b>Charges de personnel</b>		
. Rémunération du personnel technique	2 569 785.03	2 485 385.00
. Rémunération du personnel administratif	65 511.80	2 748.80
. Charges de sécurité sociale et de prévoyance	56 978.72	75 745.69
<b>Autres charges de personnel</b>		
. Rémunérations diverses	1 109 953.63	1 082 166.68
. Autres charges sociales	8 690.00	9 350.00
<b>Total charges de personnel</b>	<b>3 810 919.18</b>	<b>3 655 396.17</b>
<b>Dotation aux amortissements et provision</b>		
. Sur immobilisations : dotations aux amortissements	280 994.82	271 904.66
. Sur charges à répartir : dotations aux amortissements	84 203.96	57 429.45
. Sur immobilisations : dotations aux provisions		
. Sur actif circulant : dotations aux provisions		
. Pour risques et charges: dotation aux provisions	185 000.00	85 769.71
<b>Total dotation aux amortissements et provisions</b>	<b>550 198.78</b>	<b>415 103.82</b>
<b>Autres charges</b>		
. Autres charges de gestion courante	110 210.67	155 087.32



## COMPTE DE RESULTAT DE L'EXERCICE 2011

CHARGES	Exercice 2011	Exercice 2010
. Cotisations obligatoires	477 078.11	368 521.70
. Subventions accordées au titre de la gestion courante	21 830.38	18 794.00
<b>Total autres charges</b>	<b>609 119.16</b>	<b>542 403.02</b>
<b>TOTAL CHARGES D'EXPLOITATION</b>	<b>7 398 390.87</b>	<b>7 099 716.14</b>
<b>CHARGES FINANCIERES</b>		
. Dotations aux amortissements et provisions		
. Charges d'intérêt	29 340.89	47 543.55
. Différences négatives de change		122.93
. Charge nette sur cession de valeurs mob. de placement		3.21
. Autres charges financières		
<b>TOTAL CHARGES FINANCIERES</b>	<b>29 340.89</b>	<b>47 669.69</b>
<b>CHARGES EXCEPTIONNELLES</b>		
. Charges exceptionnelles sur opérations de l'exercice	68 204.73	5 423.14
. Charges exceptionnelles sur op. des ex. antérieurs		
<b>Sur opérations en capital</b>		
. Valeurs comptables des éléments d'actif cédés		122.93
. Autres charges exceptionnelles sur op. en capital	14.54	2 785.14
<b>Dotations amortissements &amp; provisions (cr. calculées)</b>		
. Dotation aux amortissements et provision		
. Impôts sur les bénéfices	1 919.00	2 125.00
<b>TOTAL CHARGES EXCEPTIONNELLES</b>	<b>70 138.27</b>	<b>10 456.21</b>
<b>SOLDE CREDITEUR = BENEFICE</b>	<b>243 357.15</b>	<b>71 693.91</b>
Biens et prestations internes (charges)		
<b>TOTAL GENERAL</b>	<b>7 741 227.18</b>	<b>7 229 535.95</b>

## COMPTE DE RESULTAT DE L'EXERCICE 2011

PRODUITS	Exercice 2011	Exercice 2010
<b>PRODUITS D'EXPLOITATION</b>		
Ventes de marchandises	36 250.11	8 584.44
Production vendue		
. Ventes		
. Travaux		
. Etudes		
. Prestations de services	1 616 734.43	1 472 168.91
Total production vendue	1 616 734.43	1 472 168.91
Montant net du chiffre d'affaires	1 652 984.54	1 480 753.35
Production stockée		
. En cours de production de biens		
. En cours de production de services		
. Production		
Total production stockée		
Production immobilisée		
Subventions d'exploitation	1 155 285.09	911 815.89
Reprises sur charges d'exploitation		
. Reprises sur amortissements et provisions	69 736.57	76 354.85
. Reprises de charges transférées		
Total reprises sur charges d'exploitation	69 736.57	76 354.85
Autres produits		
. Produits des activités annexes	301 954.57	323 855.18
. Autres produits de gestion courante	94 839.46	98 105.38
. Produit de la taxe pour frais des chambres d'agri.	4 233 659.00	4 169 602.00
Total autres produits	4 630 453.03	4 591 562.56
<b>TOTAL PRODUITS D'EXPLOITATION</b>	<b>7 508 459.23</b>	<b>7 060 486.65</b>
<b>PRODUITS FINANCIERS</b>		
. Produits de participation		
. Produits des autres immobilisations financières		
. Revenus des autres créances		82.37
. Revenus des valeurs mobilières de placement		
. Escomptes obtenus		
. Reprises sur provisions et transferts de charges	10 330.81	16 679.46
. Différences positives de change		
. Autres produits financiers	36 046.90	55 764.49
. Produits nets sur cession de valeurs mob. de placemnt		
<b>TOTAL PRODUITS FINANCIERS</b>	<b>46 377.71</b>	<b>72 526.32</b>
<b>PRODUITS EXCEPTIONNELS</b>		
Sur opérations de gestion :		
. Sur opérations de l'exercice	140 043.32	60 353.65
. Sur opérations des exercices antérieurs		23 930.53
Sur opérations en capital :		

## COMPTE DE RESULTAT DE L'EXERCICE 2011

PRODUITS	Exercice 2011	Exercice 2010
. Produits des cessions d'éléments d'actif	23 844.66	12 238.80
. Subv. d'invest. virées aux résultats de l'exercice	22 501.97	
. Autres produits sur opérations en capital	0.29	
. Reprises sur provisions		
<b>TOTAL PRODUITS EXCEPTIONNELS</b>	<b>186 390.24</b>	<b>96 522.98</b>
<b>SOLDE DEBITEUR = PERTE</b>		
Biens et prestations internes (produits)		
<b>TOTAL GENERAL</b>	<b>7 741 227.18</b>	<b>7 229 535.95</b>

00001 CHAMBRE D'AGRICULTURE

Date 19/04/12

01 Chambre d'agriculture 31

Page 1

## TABLEAU DES SOLDES INTERMEDIAIRES DE GESTION DE L'EXERCICE 2011

	Exercice 2011	Exercice 2010
<b>MARGE COMMERCIALE</b>		
1-Ventes de marchandises	36 250.11	8 584.44
2-Coût d'achat des marchandises vendue dans l'exercice	-115 138.11	-119 284.69
<b>A-Total Marge commerciale (1-2)</b>	<b>-78 888.00</b>	<b>-110 700.25</b>
<b>PRODUCTION DE L'EXERCICE</b>		
3-Production vendue	1 918 689.00	1 796 024.09
4-Production stockée (variation)		
5-Production immobilisée		
6-Production nets partiels sur opérations à long terme		
<b>B-Total production de l'exercice (A+3+4+5+6)</b>	<b>1 839 801.00</b>	<b>1 685 323.84</b>
<b>VALEUR AJOUTEE PRODUITE</b> (compte non tenu de l'incidence des provisions pour dépréciation des stocks)		
7-Consommation de l'exercice en provenance des tiers	-2 081 448.57	-2 102 320.82
<b>C-Total valeur ajoutée produite (B-7)</b>	<b>-241 647.57</b>	<b>-416 996.98</b>
<b>EXCEDENT BRUT D'EXPLOITATION</b>		
8-Subvention d'exploitation	1 155 285.09	911 815.89
9-Impôt, taxes et versements assimilés	-231 567.07	-265 207.62
10-Charge de personnel	-3 810 919.18	-3 655 396.17
<b>D-Total Excédent brut ou Insuffisance brute d'exploitation (C+8-9-10)</b>	<b>-3 128 848.73</b>	<b>-3 425 784.88</b>
<b>RESULTAT D'EXPLOITATION (avant charges et produits financiers)</b>		
11-Reprises sur charge d'exploitation	69 736.57	76 354.85
12-Autres produits	4 331 195.56	4 284 386.84
13-Neutralisation des amortissements		
14-Dotations aux amortissements et aux provisions	-550 198.78	-415 103.82
15-Autres charges	-609 119.16	-542 403.02
<b>E-Total Résultat d'exploit. (avant charg. et prod. financ.) (D+11+12+13-14-15)</b>	<b>112 765.46</b>	<b>-22 550.03</b>
<b>RESULTAT COURANT</b>		
16-Quotes-parts de résultat sur opérations faites en commun		
17-Produits financiers	43 680.61	55 846.86
18-Charges financières	-29 340.89	-47 669.69
<b>F-Total Résultat courant avant Impôt (E+16+17-18)</b>	<b>127 105.18</b>	<b>-14 372.86</b>
<b>RESULTAT EXCEPTIONNEL</b>		
19-Produits exceptionnels	186 390.24	96 522.98
20-Charges exceptionnelles	-68 219.27	-8 331.21
<b>G-Total résultat exceptionnel (19+ -20)</b>	<b>118 170.97</b>	<b>88 191.77</b>
(*) sauf compte 776		
<b>RESULTAT NET COMPTABLE DE L'EXERCICE</b>		
21-Participation des salariés aux résultats de l'exercice		
22-Impôts sur les bénéfices	-1 919.00	-2 125.00
<b>H-Total résultat net comptable de l'exercice (F-G-21-22)</b>	<b>243 357.15</b>	<b>71 693.91</b>
<b>Calcul des plus ou moins values sur cessions d'élément d'actif</b> (Incluses dans le résultat exceptionnel du paragraphe ci-dessus)		
23-Produits des cessions des éléments d'actif cédés	23 844.66	12 238.80
24-Valeur comptable des éléments d'actif cédés		-122.93
<b>Total plus ou moins values de cession (*)</b>	<b>23 844.66</b>	<b>12 115.87</b>
(* Valeur brute sous déduction des amortissements)		

**CHAMBRE DEPARTEMENTALE D'AGRICULTURE  
De la HAUTE-GARONNE**

**COMPTES FINANCIERS 2011**

**Budget Unique**

SESSION DU 11 MAI 2012

## CADRE 2 DEVELOPPEMENT DES DEPENSES DE L'EXERCICE 2011

		DEPENSES					MONTANT des CREDITS			
Numéros et libellés des chapitres, Articles et Paragraphes		Montant brut des ordres de dépenses	Dont dépenses sur crédits extournés	Reversements	Extourne	Montant net des dépenses	Crédits ouverts au titre du budget	D'ordre budgétaire	Crédits ouverts au titre du budget non employés	Crédits extournés non employés
Première section										
Chapitre 60	ACHATS ET VARIATIONS DE STOCKS									
6021	ACHAT FIOUL	1 462.17		64.97		1 397.20	2 500.00		1 102.80	
6022	PRODUITS D'ENTRETIEN									
6024	Fournitures de bureau	23 552.08		1 044.37		22 507.71	24 000.00		1 492.29	
6027	Fournitures consommables	16 327.15		197.32		16 129.83	20 000.00		3 870.17	
604	ACHAT ETUDES ET PREST SERVICE									
605	ACHATS D'ETUDES, PRESTATIONS D									
6061	EAU	858.25		5.09		853.16	1 000.00		146.84	
6062	GAZ	8 480.35				8 480.35	8 000.00		-480.35	
6063	ELECTRICITE	19 930.49	284.31	416.82	284.31	19 229.36	22 000.00		2 770.64	
6064	CARBURANTS ET LUBRIFIANTS	39 878.49		192.59		39 685.90	44 000.00		4 314.10	
6066	FOURNIT ENTRE,PETIT EQUIPT	7 205.87	189.25	274.72	189.25	6 741.70	8 000.00		1 258.30	
6068	ACHAT AUTRES FOURNITURES	14 636.93		307.78		14 329.15	15 000.00		670.85	
607	ACHATS DE MARCHANDISES	53 848.91		4 800.31		49 048.60	60 000.00		10 951.40	
6071	ACHATS BALF	68 100.62		2 011.11		66 089.51	83 000.00		16 910.49	
608	Père des 608*									
609	Père des 609*									
	Total du chapitre 60	254 281.11	473.56	9 315.08	473.56	244 492.47	287 500.00		43 007.53	
Chapitre 61	SERVICES EXTERIEURS									
611	SOUS TRAITANCE GENERALE									
6111	SOUS TRAITANCE MUTUALISEE	1 089 935.99	280 500.29	29 235.94	285 991.87	774 708.18	847 000.00		66 800.24	5 491.58
6122	CREDIT BAIL MOBILIER									
6125	CREDIT BAIL IMMOBILIER									
6132	LOCATIONS IMMOBILIERES	22 628.13		1 293.55		21 334.58	22 000.00		665.42	
6135	LOCATIONS MOBILIERES	37 289.52	291.52	1 108.78	291.52	35 888.22	45 000.00		9 111.78	
614	CHARGES LOCAT ET DE COPROPRIET	455 699.50	198 256.68	2 891.08	198 256.68	254 551.74	260 000.00		5 448.26	
6152	TRAV ENTRET SUR BIENS IMMOB	21 920.80				21 920.80			-21 920.80	
6155	ENTRET ET REPARATIONS	12 812.13		1 008.07		11 804.06	10 000.00		-1 804.06	
61551	ENTRETIEN VEHICULE DE SERVICE	19 392.52		366.72		19 025.80	28 000.00		8 974.20	
6156	MAINTENANCE	29 973.28		685.73		29 287.55	22 000.00		-7 287.55	
616	PRIMES D'ASSURANCES	23 485.61		989.69		22 495.92	23 000.00		504.08	
617	ETUDES ET RECHERCHES	385.00				385.00			-385.00	

CADRE 2 DEVELOPPEMENT DES DEPENSES DE L'EXERCICE 2011

Première section	Numeros et libellés des chapitres, Articles et Paragraphes	DEPENSES						MONTANT des CREDITS		
		Montant brut des ordres de dépenses	Dont dépenses sur crédits extournés	Reversements	Extourne	Montant net des dépenses	Credits ouverts au titre du budget	D'ordre budgétaire	Credits ouverts au titre du budget non employés	Credits extournés non employés
6181	DOCUMENTATION GENERALE	15 287,14		48,88		15 238,26	16 000,00		761,74	
6185	FRAIS DE COLLOQUES	7 513,07		731,83		6 781,24	2 500,00		-4 281,24	
<b>Total du chapitre 61</b>	<b>61</b>	<b>1 736 321,69</b>	<b>479 048,49</b>	<b>38 560,27</b>	<b>484 540,07</b>	<b>1 213 421,35</b>	<b>1 275 500,00</b>		<b>56 587,07</b>	<b>5 491,58</b>
<b>Chapitre 62</b>	<b>AUTRES SERVICES EXTERIEURS</b>									
621	PERSONNEL EXTERIEUR A LETS									
6226	HONORAIRES	70 818,54	1 095,00	22 211,27	2 195,00	46 412,27	12 000,00		-35 512,27	1 100,00
6227	REMUN INTERMED ET HONORAIRES	67,93		1,20		66,73	7 000,00		6 933,27	
6228	AUTRES SCES EXTER. DIVERS	3 980,25	373,43	95,04	373,43	3 511,78	6 000,00		2 488,22	
62281	ARSOE	59 109,73	2 598,13	1 014,30	2 598,13	55 497,30	60 000,00		4 502,70	
62282	CIAL SO	19 442,19		358,60		19 083,59	24 000,00		4 916,41	
62283	ADSL ARSOE SIGAL						4 000,00		4 000,00	
623	PUBLICITE PUBLICATION REL PUB	31 440,60	11 470,00	16 440,60		15 000,00	18 000,00		14 470,00	-11 470,00
6231	ANNONCES ET INSERTIONS	37 563,82		421,75		37 142,07	38 000,00		857,93	
6233	FOIRES ET EXPOSITIONS	40 266,30		10,62		40 255,68	20 000,00		-20 255,68	
6236	CATALOGUES ET IMPRIMES	24 934,88	823,55	806,43	12 293,55	11 834,90	18 000,00		-5 304,90	11 470,00
6238	FRAIS RELATIONS PUBLIQUES	3 014,12		40,04		2 974,08	5 000,00		2 025,92	
624	FRAIS DE PORT	872,69		9,48		863,21	1 000,00		136,79	
6251	Père des 6251*	183,52		8,15		175,37			-175,37	
62561	DEPLACEMENTS DU PERSONNEL	169 681,53	258,99	15 403,21	3 258,99	151 019,33	180 000,00		25 980,67	3 000,00
62562	DEPLACEMENTS DES MEMBRES CHAW	59 864,11	10 073,51	26 023,32	2 073,51	31 767,28	47 000,00		23 232,72	-8 000,00
6257	MISSIONS ET RECEPTIONS	20 846,44	424,73	640,85	424,73	19 780,86	15 000,00		-4 780,86	
626	FRAIS POSTAUX ET TELECOMMUNICA	218 074,41	20 663,46	4 910,58	20 663,46	192 500,37	220 000,00		27 499,63	
627	SERVICES BANCAIRES ET ASSIMILE	689,02		2,01		687,01	1 500,00		812,99	
6281	CONCOURS DIVERS	2 138,84		1,37		2 137,47	3 000,00		862,53	
6283	FORMATION CONTINUE DU PERSONNE	46 914,08		4,56		46 909,52	30 780,00		-16 149,52	
62831	FORMATION CONTINUE FAFSEA	46 843,00				46 843,00	60 000,00		13 157,00	
6288	AUTRES PREST. EXTERIEURES DIV	39 035,43	23 708,49	1 115,90	23 708,49	14 211,04	15 000,00		788,96	
<b>Total du chapitre 62</b>	<b>62</b>	<b>895 781,43</b>	<b>71 489,29</b>	<b>89 519,28</b>	<b>67 589,29</b>	<b>738 672,86</b>	<b>785 260,00</b>		<b>50 487,14</b>	<b>-3 900,00</b>
<b>Chapitre 63</b>	<b>IMPOTS TAXES VERSTS ASSIMILES</b>									
6311	TAXE SUR LES SALAIRES	158 469,35		478,35		157 991,00	179 435,00		21 444,00	
6312	TAXE D'APPRENTISSAGE	0,13				0,13			-0,13	

## CADRE 2 DEVELOPPEMENT DES DEPENSES DE L'EXERCICE 2011

Opérations internes et externes

Numéros et libellés des chapitres, Articles et Paragraphes	DEPENSES						MONTANT des CREDITS		
	Montant brut des ordres de dépendes.	Dont dépendes sur crédits extournés	Reversements	Extourne	Montant net des dépendes	Crédits ouverts au titre du budget	D'ordre budgétaire	Crédits ouverts au titre du budget non employés	Crédits extournés non employés
<b> Première section</b>									
6313 PART EMPLOYEURS FORMATION PROI	29 970.33				29 970.33	30 944.00		973.67	
632 CHARGES FISCALES SUR CONGES A									
633 IMPOTS TAXES/REMUN.:AUTRES ORG	38 908.00				38 908.00	40 000.00		1 092.00	
63512 TAXE FONCIERE	5 975.00	2 887.00		3 040.00	2 935.00	1 000.00		-3 088.00	153.00
6352 CONTRIBUTION ORGANIC (C3S)								1 000.00	
6354 DROITS D'ENREGIST & DE TIMBRES	1 380.00				1 380.00			-1 380.00	
63541 TAXE DIFFER S VEHICULES MOTEUR	382.61				382.61	500.00		117.39	
637 AUTRES IMPOTS, AUTRES ORGANISM									
<b>Total du chapitre 63</b>	<b>235 085.42</b>	<b>2 887.00</b>	<b>478.35</b>	<b>3 040.00</b>	<b>231 567.07</b>	<b>251 879.00</b>		<b>20 158.93</b>	<b>153.00</b>
<b> Chapitre 64 CHARGES DE PERSONNEL</b>									
6411 TRAITEMENT PERSONNEL	2 540 645.09		46 860.06		2 493 785.03	2 573 353.00		79 567.97	
6412 CONGES PAYES PERSONNEL									
6414 PRIMES INDEMNITES PERS TECHNIQ	76 000.00				76 000.00			-76 000.00	
6421 TRAITEMENT PERSONNEL ADMINISTR				2 170.20	-2 170.20				
6422 CONGES PAYES PERSONNEL ADMINIS	671 658.00	603 978.00	301 988.00	301 988.00	67 682.00			-67 682.00 *	2 170.20
6427 INDEMN PREAVIS LICEN PERS ADMIN									
644 REMUNERATIONS PERS RECRUTE/COI									
6451 COTIS.SOCIALES SUR REMUN.PERSO	1 004 736.46		240.27		1 004 496.19	1 004 894.00		337.81	
64512 CH SOCIALES SUR PERSONNEL ADMI									
6452 COTISATIONS DE PREVOYANCE	38 919.60				38 919.60	38 450.00		-469.60	
6453 COTIS MUTUELLE AGRICA	20 503.44				20 503.44	20 000.00		-503.44	
64541 COTIS.CONTRIBUTION DE SOLIDARI									
64544 COTISATIONS AU FNAGE	17 666.84	5 000.00		5 000.00	-15 865.16	28 197.00		44 062.16	
6455 CH. SOCIALES POUR CONGES A PAY	335 528.00	301 386.00		151 778.10	33 056.90			-34 142.00 *	1 085.10 *
6458 AUTRES REMUNERATIONS DIVERSES	30 679.68	13 679.68	0.35	18 025.61	12 653.72	18 000.00		1 000.35	4 345.93
6461 INDEMN FORF.FRAIS MANDAT FGVP	2 517.00				2 517.00	4 000.00		1 483.00	
6462 INDEMNITES FORF.TEMPS PASSE	57 542.74	4 000.00		4 000.00	38 542.74	60 000.00		21 457.26	
6464 IND.PIREM SERVICE AGENT COMPTA	3 709.83	1 800.00		1 800.00	1 909.83	1 800.00		-109.83	
6468 AUTRES REMUNERATIONS DIVERSES	14 009.15				14 009.15	18 000.00		3 990.85	
6471 OEUVRES SOCIALES	8 690.00				8 690.00	10 000.00		1 310.00	
648 AUTRES CHARGES DE PERSONNEL	17 587.32	1 332.09	66.29	1 332.09	16 188.94	20 000.00		3 811.06	
<b>Total du chapitre 64</b>	<b>4 840 393.15</b>	<b>931 173.77</b>	<b>543 379.97</b>	<b>486 094.00</b>	<b>3 810 919.18</b>	<b>3 796 634.00</b>		<b>-21 886.41</b>	<b>7 601.23</b>



Opérations internes et externes

## DEPENSES

## MONTANT des CREDITS

Numéros et libellés des chapitres, Articles et Paragraphes	Montant brut des ordres de dépenses	Dont dépenses sur crédits extournés	Reversements	Extourne	Montant net des dépenses	Crédits ouverts au titre du budget	D'ordre budgétaire	Crédits ouverts au titre du budget non employés	Crédits extournés non employés
Première section									
Chapitre 65 AUTRES CHARGES GESTION COURANT									
651 REDEVANCES, VALEURS SIMILAIRES	83 354,00				83 354,00	92 000,00		10 000,00	
653 CONSEILS ET ASSEMBLEES	2 311,00				2 311,00	2 500,00		8 646,00	
654 CHARGES SUR CREANCES IRECOUV	64 148,00				64 148,00	75 000,00		10 652,00	
655 QUOTE-PART DE RESULTAT SUR OPE	256 121,00				256 121,00	252 772,00		-3 349,00	
6571 COTISATIONS A L'A.P.C.A.	8 939,00				8 939,00	27 720,00		18 781,00	
6572 COTIS. FONDS NATIONAL PEREQUAT	2 311,00				2 311,00	2 500,00		189,00	
6573 COTISATION C.R.P.F.ET CNPPF	64 148,00				64 148,00	75 000,00		10 652,00	
65740 COTIS GRAMP + SUART	256 121,00				256 121,00	252 772,00		-3 349,00	
65741 COTIS GRAMP FORET	8 939,00				8 939,00	27 720,00		18 781,00	
6575 COTISATION MASSIF PYRENEEN	8 815,00				8 815,00	9 000,00		185,00	
6576 COTISATIONS COMMUNES FORESTIER	8 950,00				8 950,00	9 000,00		50,00	
6577 COTIS BIENVENUE A LA FERME	8 082,57				8 082,57	8 000,00		-82,57	
6578 COTISATION APCA SIRCA	33 357,54				33 357,54	29 400,00		-3 957,54	
6579 COTISATION DEMARCHE QUALITE	3 000,00				3 000,00			-3 000,00	
6583 CHARGES PROVENANT ANNUL OR EX	1,36				1,36			-1,36	
65841 CVO A REVERSER/ BOVINS	98 462,24	22 940,00	9 243,32	22 940,00	66 278,92	74 150,00		7 871,08	
65842 CVO A REVERSER/ OVINS	29 073,44	1 943,16	1 188,81	1 943,16	25 941,47	19 550,00		-6 391,47	
65843 CVO A REVERSER/ CAPRINS	3 574,71	997,16		997,16	2 577,55	1 380,00		-1 197,55	
6585 SUBV ACCORD TITRE GEST COURANT	35 967,38	14 137,00		14 137,00	21 830,38	22 000,00		169,62	
6588 COTISATIONS DIVERSES NON OBL.	31 261,49		10 850,12	5 000,00	15 411,37	40 000,00		19 588,63	
Total du chapitre 65	675 418,73	40 017,32	21 282,25	45 017,32	609 119,16	672 472,00		58 352,84	5 000,00
Chapitre 66 CHARGES FINANCIERES									
6611 INTERETS DES EMPRUNTS & DETTES	50 486,63	6 928,52		8 734,36	29 340,89	32 100,00		953,27	1 805,84
664 PERTES / CREANCES / PARTICIPAT									
665 ESCOMPTES ACCORDES									
666 PERTES DE CHANGE									
667 CHARGES NETTES S CESSION VMIP									
668 AUTRES CHARGES FINANCIERES									
Total du chapitre 66	50 486,63	6 928,52	12 411,38	8 734,36	29 340,89	32 100,00		953,27	1 805,84

## CADRE 2 DEVELOPPEMENT DES DEPENSES DE L'EXERCICE 2011

Numéros et libellés des chapitres, Articles et Paragraphes	DEPENSES					MONTANT des CREDITS			
	Montant brut des ordres de dépenses	Dont dépenses sur crédits extournés	Reversements	Extourne	Montant net des dépenses	Crédits ouverts au titre du budget	D'ordre budgétaire	Crédits ouverts au titre du budget non employés	Crédits extournés non employés
Première section									
<b>Chapitre 67 CHARGES EXCEPTIONNELLES</b>									
6712 PENALITES AMENDES FISC. OU PEN									
6714 CREANCES DEVENUES IRRECOURVRAE									
6715 SUBVENTIONS ACCORDEES			11.77		68 204.73	8 000.00		-68 204.73	
67182 CHGES EXC. / ANNUL OR EXO ANT.	68 216.50								
675 VAL CPTABLES ELEMNT ACTIFS CEDE	14.54				14.54			8 000.00	
678 AUTRES CHARGES EXCEPTIONNELLES								-14.54	
<b>Total du chapitre 67</b>	<b>68 231.04</b>		<b>11.77</b>		<b>68 219.27</b>	<b>8 000.00</b>		<b>-60 219.27</b>	
<b>Chapitre 68 AMORTISSEMENTS ET PROVISIONS</b>									
6811 DOTATIONS AUX AMORTI S IMMOBIL	280 994.82				280 994.82	295 000.00		14 005.18	
6812 PROVISIONS CREANCES DOUTEUSES	84 203.96				84 203.96	100 000.00		15 796.04	
68151 PROVISIONS POUR RISQUES	190 000.00			5 000.00	185 000.00	15 500.00		-174 500.00	5 000.00
6817 DOTATION AUX PROV DEP ACTIF CI									
686 DOT AMORT ET PROV FINANCIERES									
687 DOT AMORT ET PROV EXCEPTIONNEL									
<b>Total du chapitre 68</b>	<b>555 198.78</b>			<b>5 000.00</b>	<b>550 198.78</b>	<b>410 500.00</b>		<b>-144 698.78</b>	<b>5 000.00</b>
<b>Chapitre 69 IMPOTS SUR BENEFICES ET ASSIMI</b>									
695 IMPOTS SUR LES BENEFICES	4 044.00	2 125.00		2 125.00	1 919.00	2 500.00		581.00	
<b>Total du chapitre 69</b>	<b>4 044.00</b>	<b>2 125.00</b>		<b>2 125.00</b>	<b>1 919.00</b>	<b>2 500.00</b>		<b>581.00</b>	
<b>Total Première Section</b>	<b>9 315 241.98</b>	<b>1 534 142.95</b>	<b>714 756.35</b>	<b>1 102 613.60</b>	<b>7 497 870.03</b>	<b>7 522 345.00</b>		<b>3 323.32</b>	<b>21 151.65</b>

## CADRE 2 DEVELOPPEMENT DES DEPENSES DE L'EXERCICE 2011

Second section	Numéros et libellés des chapitres, Articles et Paragraphes	DEPENSES				MONTANT des CREDITS				
		Montant brut des ordres de dépenses	Dont dépenses sur crédits extournés	Reversements	Extourne	Montant net des dépenses	Crédits ouverts au titre du budget	D'ordre budgétaire	Crédits ouverts au titre du budget non employés	Crédits extournés non employés
<b>Chapitre 16</b>	<b>EMPRUNTS ET DETTES ASSIMILES</b>									
1641	EMPRUNTS A LONG TERME	62 290,05		7 029,26		55 260,79	60 000,00		4 739,21	
165	DEPOTS ET CAUTIONNEMENT RECUS									
167	AVANCES DE L'ETAT ET COLLEC PU									
168	AUTRES EMPRUNTS FDS PEREQ									
<b>Total du chapitre</b>	<b>16</b>	<b>62 290,05</b>		<b>7 029,26</b>		<b>55 260,79</b>	<b>60 000,00</b>		<b>4 739,21</b>	
<b>Chapitre 20</b>	<b>COMPTES D'IMMOBILISATIONS</b>									
201	IMMO INCORP FRAIS DETABLISSEM									
203	IMMO INCORP RECHERCHE ET DEVEL									
2053	LOGICIELS									
206	IMMO INCORPORE DROIT AU BAIL									
208	AUTRES IMMOB. INCORPORELLES									
<b>Total du chapitre</b>	<b>20</b>						<b>10 000,00</b>		<b>10 000,00</b>	
<b>Chapitre 21</b>	<b>IMMOBILISATIONS CORPORELLES</b>									
211	TERRAINS									
212	AGENCEMENTS AMENAGEMENTS TERRA									
21317	IMMOBILISATIONS ACQUISES									
2135	INSTAL GENERALES AMENAGT CONST	22 245,17		946,13		21 299,04	45 000,00		23 700,96	
21357	AMENAGEMENT CONSTR. ACQUISES									
214	CONSTRUCTION SUR SOL DAUTRUI									
2154	MATERIELS	1 559,92		69,31		1 490,61	5 000,00		3 509,39	
21547	AGENC. & AMENAG. MATERIEL ACQU									
217	IMMO CORP ANIMAUX DE RAP ET RE									
2181	INSTAL GENERAL.AGENCT.AMENAGT	19 249,77		289,44		18 960,33	33 000,00		14 039,67	
2182	MATERIEL DE TRANSPORT	92 653,29		2 827,93		89 825,36	111 000,00		21 174,64	
21831	MATERIEL DE BUREAU									
21832	MATERIEL INFORMATIQUE	24 245,47		698,03		23 547,44	30 000,00		6 452,56	
2184	MOBILIER	15 693,96		495,40		15 198,56	20 000,00		4 801,44	
<b>Total du chapitre</b>	<b>21</b>	<b>175 647,58</b>		<b>5 326,24</b>		<b>170 321,34</b>	<b>244 000,00</b>		<b>73 678,66</b>	

## CADRE 2 DEVELOPPEMENT DES DEPENSES DE L'EXERCICE 2011

Numéros et libellés des chapitres, Articles et Paragraphes	DEPENSES					MONTANT des CREDITS			
	Montant brut des ordres de dépenses	Dont dépenses sur crédits extournés	Reversements	Extourne	Montant net des dépenses	Crédits ouverts au titre du budget	D'ordre budgétaire	Crédits ouverts au titre du budget non employés	Crédits extournés non employés
Seconde section									
Chapitre 26 PART ET CREANCES RATTACHEES									
261 TITRE DE PART DANS ASSOC	10 030.00				10 030.00	11 000.00		970.00	
Total du chapitre 26	10 030.00				10 030.00	11 000.00		970.00	
Chapitre 27 AUTRES IMMO FINANCIERES									
271 AUTRES IMMOB FINAN. TITRES IMMO									
272 TITRES IMMOB DROIT DE CREANCE									
274 PRETS RECUPERABLES A LG TERME									
2758 DEPOT ET CAUTIONNEMENT									
Total du chapitre 27									
Total Seconde Section	247 967.63		12 355.50		235 612.13	325 000.00		89 387.87	
Récapitulatif									
Total Première Section	9 315 241.98	1 534 142.95	714 758.35	1 102 613.60	7 497 870.03	7 522 345.00		3 323.32	21 151.65
Total Seconde Section	247 967.63		12 355.50		235 612.13	325 000.00		89 387.87	
TOTAL GENERAL	9 563 209.61	1 534 142.95	727 113.85	1 102 613.60	7 733 482.16	7 847 345.00		92 711.19	21 151.65

\* : Indique qu'il y a des reversements sur pièces réelles issues d'extourne pris en compte dans le calcul du crédit ouvert non employé et du crédit d'extourne non employé

## CADRE 3 DEVELOPEMENT DES RECETTES DE L'EXERCICE 2011

	RECETTES					SITUATION				
	Montant brut des titres de recettes	Dont recettes sur prévisions extournées	annulation de titres de recettes	Extourne	Montant net des recettes	Prévisions ouvertes au titre du budget	Prévisions d'ordre budgétaire	Prévisions extournées non exécutées	Plus values	Moins values
Première section										
70648	2 063.09				2 063.09	3 000.00			1 118.00	936.91
706490	1 118.00				1 118.00				1 098.32	
706491	86 327.26		5 228.94		81 098.32	80 000.00			3 960.00	
706492	11 330.00		370.00		10 960.00	7 000.00				
706495										
706496	290.00				290.00	3 500.00			290.00	3 622.00
706498			122.00		-122.00					
706499	260.00				260.00	7 000.00			260.00	
70650	16 316.00		768.00		15 548.00	8 000.00			8 548.00	
70651	3 758.00				3 758.00	1 200.00				4 242.00
70652	266.00				266.00	10 000.00				934.00
7066										
707	36 512.65		262.54		36 250.11	10 000.00			26 250.11	
7083	75 999.68				75 999.68	73 000.00			2 999.68	
7084	226 926.30	25 675.48	105 574.05	28 675.48	92 676.77	117 500.00		3 000.01*		21 823.23
7085	36 600.00				36 600.00	40 000.00				3 400.00
7086	98 678.12		2 000.00		96 678.12	60 000.00			36 678.12	
709										
Total du chapitre 70	2 005 192.48	25 675.48	150 511.48	28 675.48	1 826 005.52	1 716 542.00		3 000.01	374 430.35	261 966.83
Chapitre 71										
712										
713										
Total du chapitre 71										
Chapitre 72										
724										
725										
Total du chapitre 72										
Chapitre 74										
74100	5 255.00				5 255.00	22 139.00				16 884.00





## CADRE 3 DEVELOPPEMENT DES RECETTES DE L'EXERCICE 2011

Première section	Numéros et libellés des chapitres, Articles et Paragraphes	RECETTES				SITUATION						
		Montant brut des titres de recettes	Dont recettes sur prévisions extournées	annulation de titres de recettes	Extourne	Montant net des recettes	Prévisions ouvertes au titre du budget	Prévisions d'ordre budgétaire	Prévisions extournées non exécutées	Plus valeurs	Moins valeurs	
764	REVENUS VALEURS MOB DE PLACEMI											
765	ESCOMPTES OBTENUS											
766	GAINS DE CHANGE											
767	PROD NETS S CESSIONS DE V M P											
768	AUTRES PRODUITS FINANCIERS	86 490,74	32 059,00	18 484,84	31 959,00	36 046,90	33 100,00		2 846,90			
Total du chapitre	76	86 490,74	32 059,00	18 484,84	31 959,00	36 046,90	33 100,00		2 846,90			
Chapitre 77	PRODUITS EXCEPTIONNELS											
771	PROD EXCEP S OPER GEST EXERCIC	133 509,43				133 509,43	70 000,00		63 509,43			
77182	PDT EXCEPT ANNUL MANDATS EX AN	545 779,89		539 246,00		6 533,89			6 533,89			
775	PROD CESSIONS ELEMENTS ACTIF	26 344,66		2 500,00		23 844,66			23 844,66			
776	PRODUITS ISSUS DE LA NEUTRALIS											
777	QUOTE PART SUBVEN INVEST VIREE	22 501,97				22 501,97	22 502,00				0,03	
778	PROD S OPER EXCEP EN CAPITAL	0,29				0,29			0,29		0,03	
Total du chapitre	77	728 136,24		541 746,00		186 390,24	92 502,00		93 888,27		0,03	
Chapitre 78	REPRISE SUR AMORTIS.ET PROVIS											
781	REPRISE AMORTIS.ET PROVISION	69 736,57				69 736,57	70 000,00		69 736,57			
7812	REPRISES / PROV CREANCES DOUTE	7 633,71				7 633,71	70 000,00		7 633,71			
786	Père des 786*	77 370,28				77 370,28	70 000,00		77 370,28			
Total du chapitre	78	77 370,28				77 370,28	70 000,00		77 370,28			
Chapitre 79	TRANSFERT DE CHARGES											
791	TRANSF DE CHARGES A CPT E BILAN	2 697,10				2 697,10			2 697,10			
792	TRANSFERTS DE CHARGES											
796	TRANSF CHARG IMPUTABLE CPT CHA											
797	TRANSFERTS DE CHARGES EXCEPTIC											
Total du chapitre	79	2 697,10				2 697,10			2 697,10			
Total Première Secti		3 547 828,44	57 734,48	745 966,78	60 634,48	7 741 227,18	7 560 041,00		3 000,01	941 610,94	757 524,76	



Numéros et libellés des chapitres, Articles et Paragraphes	RECETTES						SITUATION			
	Montant brut des titres de recettes	Dont recettes sur prévisions extournées	annulation de titres de recettes	Extourne	Montant net des recettes	Prévisions ouvertes au titre du budget	Prévisions d'ordre budgétaire	Prévisions extournées non exécutées	Plus values	Moins values
Seconde section										
Chapitre 16 EMPRUNTS ET DETTES ASSIMILES										
1641 EMPRUNT A LONG TERME	1 090.00				1 090.00				1 090.00	
165 DEPOTS ET CAUTIONNEMENTS RECU:	1 090.00				1 090.00				1 090.00	
Total du chapitre 16										
Chapitre R1 PARTICULIERES										
R167 AUTRES EMPRUNTS ET DETTES ASSI										
R168										
Total du chapitre R1										
Chapitre 26 PART ET CREANCES RATTACHEES										
261 TITRES DE PARTICIPATION										
Total du chapitre 26										
Chapitre 27 AUTRES IMMO FINANCIERES										
2758 DEPOTS & CAUTIONNEMENTS										
Total du chapitre 27										
Total Seconde Sectic	1 090.00				1 090.00				1 090.00	
Récapitulatif										
Total Première Section	3 547 828.44	57 734.48	745 966.78	60 634.48	7 741 227.18	7 560 041.00		3 000.01	941 610.94	757 524.76
Total Seconde Section	1 090.00				1 090.00				1 090.00	
TOTAL GENERAL	3 548 918.44	57 734.48	745 966.78	60 634.48	7 742 317.18	7 560 041.00		3 000.01	942 700.94	757 524.76

\* : Indique qu'il y a des diminutions de recettes sur pièces réelles issues d'extourne prises en compte dans le calcul de la plus ou moins value

## CADRE 4 EXECUTION DU BUDGET 2011 (Tableau récapitulatif)

N° Poste	Intitulé du poste	Montant des dépenses	N° Poste	Intitulé du poste	Montant des recettes
Première section - Fonctionnement					
60	ACHATS	244 492.47	70	VENTE DE MARCHANDISES, PRODUITS FABRIQUES, PRESTATIONS DE SERVICES	1 954 939.11
61	ACHATS SOUS TRAITANCE ET SERVICES EXTE	1 213 421.35			
62	AUTRES SERVICES EXTERIEURS	738 672.86			
63	IMPOTS, TAXES ET VERSEMENTS ASSIMILES	231 567.07			
64	CHARGE DE PERSONNEL	3 810 919.18	74	AUTRE SUBVENTIONS D'EXPLOITATIONS	1 155 285.09
65	AUTRES CHARGES DE GESTION COURANTE	609 119.16	75	AUTRE PRODUITS DE GESTION COURANTE	4 328 498.46
66	CHARGES FINANCIERES	29 340.89	76	PRODUITS FINANCIERS	36 046.90
67	CHARGES EXCEPTIONNELLES	68 219.27	77	PRODUITS EXCEPTIONNELS	186 390.24
68	DOTATION AUX AMORT. ET AUX PROVISIONS	550 198.78	78	REPRISES/AMORTISSEMENTS ET PROVISIONS	77 370.28
69	IMPOTS SUR LES BENEFICES	1 919.00			
			792	TRANSFERT DE CHARGES	2 697.10
	<b>Total des dépenses</b>	<b>7 497 870.03</b>		<b>Total des recettes</b>	<b>7 741 227.18</b>
	<b>MODE DE REALISATION DE L'EQUILIBRE :</b>			<b>MODE DE REALISATION DE L'EQUILIBRE :</b>	
	Excédent de l'exercice ( virement à deuxième section)	243 357.15		Déficit de l'exercice ( virement à deuxième section)	
	<b>Totaux égaux en dépenses et en recettes</b>	<b>7 741 227.18</b>			<b>7 741 227.18</b>

## CADRE 4 - EXECUTION DU BUDGET 2011 (TABLEAU RECAPITULATIF)

## Présentation par PROGRAMME

PROGRAMMES	ETP (%)	DEPENSES	RECETTES	RESULTAT
MISSION REPRESENTATION	9,86%	1 194 540	1 194 540	0
MISSIONS DEVELOPEMENT ET INTERVENTION	90,24%	6 208 532	6 451 633	243 101
PROGRAMME 1 Agronomie Environnement	20,87%	1 239 903	1 359 207	119 304
PROGRAMME 2 Economie	25,35%	1 442 385	1 344 310	98 075
PROGRAMME 3 Elevage	23,61%	2 189 340	2 409 043	219 702
PROGRAMME 4 Agrotourisme et Diversification	3,46%	209 303	165 156	44 148
PROGRAMME 5 Aménagement et Périurbain	9,35%	548 909	597 655	48 746
PROGRAMME 6 Formation	4,52%	366 147	426 367	60 220
PROGRAMME 7 Communication et Système d'Information	3,08%	212 545	149 896	62 649
MISSION TRANSIT	-	94 798	94 798	-
<b>TOTAL GENERAL</b>	<b>100%</b>	<b>7 497 870</b>	<b>7 740 971</b>	<b>243 101</b>

CADRE 4 EXECUTION DU BUDGET 2011 (Tableau récapitulatif)

Intitulé	Montant
<b>Résultat:</b>	
Valeurs comptables des immobilisations cédées	243 357.15
Dotation aux amortissements et aux provisions	550 198.78
Prix de cession des immobilisations cédées	-23 844.66
Neutralisation des amortissements	
Quote-part des subventions d'amortissements	-22 501.97
Reprise de provisions et d'amortissements	-69 736.57
<b>Total de la CAF</b>	<b>677 472.73</b>

## CADRE 4 EXECUTION DU BUDGET 2011 (Tableau récapitulatif)



N° Poste	Intitulé du poste	Montant des dépenses	N° Poste	Intitulé du poste	Montant des recettes
<b>Seconde section - Opérations en capital</b>					
	<b>Insuffisance d'autofinancement</b>			<b>Capacité d'autofinancement</b>	<b>677 472.73</b>
20	IMMOBILISATIONS INCORPORELLES				
21	ACQUISITION D'IMMOBILISATIONS	170 321.34	10	CAPITAL ET RESERVES	
23	IMMOBILISATIONS EN COURS		13	SUBVENTIONS EQUIPEMENT	
16	REBOURSEMENTS D'EMPRUNTS	55 260.79	16	EMPRUNTS	
26	PARTICIPATIONS FINANCIERES	10 030.00	21	IMMOBILISATIONS CORPORELLES	
27	DEPOTS ET CAUTIONNEMENTS				
	<b>AUTRES DEPENSES EN CAPITAL</b>		26	TITRES DE PARTICIPATIONS	
			27	DEPOTS ET CAUTIONNEMENT	
	<b>Total dépenses 2°section</b>	<b>235 612.13</b>		<b>Total recettes 2°section</b>	<b>677 472.73</b>
	<b>Total prévisions dépenses Capital</b>	<b>235 612.13</b>		<b>Total prévisions recettes Capital</b>	<b>677 472.73</b>
	<b>Augmentation du fonds de roulement</b>	<b>441 860.60</b>		<b>Diminution du fonds de roulement</b>	
	<b>Total équilibre 2°section</b>	<b>677 472.73</b>		<b>Total équilibre 2°section</b>	<b>677 472.73</b>

LETTRE : BU

EXERCICE : 2011



L'Agent Comptable soussigné, affirme véritable sous les peines de droit, le présent compte financier, il affirme en outre, et sous les mêmes peines, que les opérations portées dans ce compte sont, sans exception, toutes celles qui ont été faites pour le service de l'Etablissement et qu'il n'en existe aucune autre à sa connaissance.

L'AGENT COMPTABLE



A TOULOUSE, le 11 MAI 2012.  
de la Chambre d'Agriculture  
  


L'Ordonnateur soussigné certifie l'exactitude du montant des titres de dépenses et du montant des titres de recette inscrits au présent compte financier.


Adopté lors de la Session du : 11 MAI 2012

A TOULOUSE, le 11 MAI 2012.  
Le Président  
  


A TOULOUSE, le 11 MAI 2012  
Le Président,

*M. de Agnoux*  
*Le Préfet*  
= 3 JUIL. 2012

Pour le Préfet  
et par délégation,  
Le Secrétaire Général,  
  
Françoise SOULIMAN